



# Manniches VAS-skema (Low back pain rating scale)

Version: 25-11-2019

---

Web-Patient

## Indhold

- Skema
- Beregning og opsummering
- Beregningsmetoder, noter
- Returnerede data til lægesystemet
- Validering af patientens indtastning
- WebReq links
- Udskrifter
- Referencer

# Manniches VAS-skema (Low back pain rating scale)

Version: 25-11-2019

Web-Patient

## Skema

### Manniches VAS-skema

Sæt kryds

Besked fra behandler:

Hvordan vil du beskrive dine RYGSMERTER	Slet <i>ingen</i> smerter											Værst mulige smerter										
	0	1	2	3	4	5	6	7	8	9	10	0	1	2	3	4	5	6	7	8	9	10
1 Dine rygmerter <b>netop nu</b> :	0	1	2	3	4	5	6	7	8	9	10	0	1	2	3	4	5	6	7	8	9	10
2 De <b>sværeste</b> rygmerter du har haft inden for de seneste 2 uger:	0	1	2	3	4	5	6	7	8	9	10	0	1	2	3	4	5	6	7	8	9	10
3 De <b>gennemsnitlige</b> rygmerter de seneste 2 uger:	0	1	2	3	4	5	6	7	8	9	10	0	1	2	3	4	5	6	7	8	9	10

Hvordan vil du beskrive dine BENSMERTER	Slet <i>ingen</i> smerter											Værst mulige smerter										
	0	1	2	3	4	5	6	7	8	9	10	0	1	2	3	4	5	6	7	8	9	10
4 Dine bensmerter <b>netop nu</b> :	0	1	2	3	4	5	6	7	8	9	10	0	1	2	3	4	5	6	7	8	9	10
5 De <b>sværeste</b> bensmerter du har haft inden for de seneste 2 uger:	0	1	2	3	4	5	6	7	8	9	10	0	1	2	3	4	5	6	7	8	9	10
6 De <b>gennemsnitlige</b> bensmerter de seneste 2 uger:	0	1	2	3	4	5	6	7	8	9	10	0	1	2	3	4	5	6	7	8	9	10

# Manniches VAS-skema (Low back pain rating scale)

Version: 25-11-2019

Web-Patient

## ↑ Beregning og opsummering

### OPSUMMERING

#### Noter:

1)

Analysenavn	Værdi	Analysekode
Manniche VAS-score(total);Pt	24	MCS88147

2)

Manniches VAS-skema	Rygsmarter	Bensmerter
Smerter <i>netop nu</i> :	1	2

3)

De <i>sværeste</i> smerter inden for de seneste 2 uger:	10	4
---	----	---

4)

De <i>gennemsnitlige</i> smerter de seneste 2 uger:	4	3
---	---	---

5)

Total score:	24	
--------------	----	--

## ↑ Beregningsmetoder, noter

Tallene i felterne i skemaet skal IKKE vises på hjemmesiden, men bare bruges til beregninger.

### 1. Manniches VAS-score:

Her angives 'Total score' fra punkt 5).

Hvis der i en af kolonnerne 'Rygsmarter' eller 'Bensmerter' forekommer røde værdier, angives værdien **rød**, eller sort.

### 2. Smerter netop nu:

Her angives VAS-scoren for henholdsvis 'Rygsmarter' og 'Bensmerter' for 'Smerter netop nu'.

Værdier > 4 angives med **rødt**.

### 3. De sværeste smerter inden for de seneste 2 uger:

Her angives VAS-scoren for henholdsvis 'Rygsmarter' og 'Bensmerter' for 'De sværeste smerter inden for de seneste 2 uger'.

Værdier > 4 angives med **rødt**.

### 4. De gennemsnitlige smerter de seneste 2 uger:

Her angives VAS-scoren for henholdsvis 'Rygsmarter' og 'Bensmerter' for 'De gennemsnitlige smerter de seneste 2 uger'.

Værdier > 4 angives med **rødt**.

## Manniches VAS-skema (Low back pain rating scale)

Version: 25-11-2019

Web-Patient

### 5. Total score:

Her angives en sum-værdi af alle værdierne fra kolonnerne 'Rygsmarter' og 'Bensmerter'.

Hvis der i en af kolonnerne 'Rygsmarter' eller 'Bensmerter' forekommer røde værdier, angives værdien **rød**, eller sort.

### Returnede data til lægesystemet

#### Værdifelt:

Kode:	MCS88147
Benævnelse, lang:	Pt-Manniche VAS-score(total); antal(værdi 0-60) = ?
Benævnelse, kort:	Manniche VAS-score(total);Pt
Værdi:	<b>Total score</b>
Normalværdier:	Ingen

# Manniches VAS-skema (Low back pain rating scale)

Version: 25-11-2019

Web-Patient

## Resultatkommentar: (Ikke-proportional skrift)

Manniches VAS-score	Rygsmærter	Bensmærter
Smerter netop nu:	1	2
De sværeste smerter inden for de sidste 2 uger:	10	4
De gennemsnitlige smerter de sidste 2 uger:	4	3
<b>Total score:</b>	<b>24</b>	

## Rekvissionskommentar: (Ikke-proportional skrift)

Patientens indtastninger er medsendt som bilag.

Metodeblad til skemaet: [https://web-patient.dk/m\\_SKExxxxx](https://web-patient.dk/m_SKExxxxx)

## Bemærk:

- Indskudt nye blanke linier og stiplede linier.
- Kolonneoverskrifter uden : (kolon) - Rækkeoverskrifter med : (kolon)
- Justering af kolonneoverskrifter og værdier med de blå streger som sigtelinier.
- Metodeblad til skemaet: Hvis linket til metodebladet kan vises andetsteds i lægesystemets visning af laboratoriesvaret (Laboratorievejledning), undlades denne linie.

# Manniches VAS-skema (Low back pain rating scale)

Version: 25-11-2019

---

Web-Patient

**Vedhæftet PDF-fil** indeholdende de 2 hovedafsnit:

1) **OPSUMMERING**, som viser to afsnit (vist under afsnittet Beregning og opsummering):

- De returnerede analyser med tilhørende koder og værdier.
- Beregninger og opsummering vedrørende skemaet.

2) **PATIENTDATA**:

- Skema over patientens indtastede data.

# Manniches VAS-skema (Low back pain rating scale)

Version: 25-11-2019

Web-Patient

## ↑ Validering af patientens indtastning

### 1) Obligatoriske felter:

Alle felterne 1-6 skal have en angivelse markeret.

### 2) Ikke-obligatoriske felter:

Ingen.

Hvad returneres, ved **manglende** udfyldelse?

### 1) Hvis de **obligatoriske** felter mangler:

Det skal ikke være muligt at sende skemaet.

### 2) Hvis **ikke-obligatoriske** felter mangler:




Værdi, opsummering og rådata sendes.

# Manniches VAS-skema (Low back pain rating scale)

Version: 25-11-2019

Web-Patient

## ↑ WebReq links

- 1)  **Specialevejledning:** Link til vejledning fra DSAM eller andet SPECIALES officielle vejledning om skemaets brug eller den tilstand skemaet benyttes til. Sundhed.dk: 'Lænderygsmarter' - <https://www.sundhed.dk/sundhedsfaglig/information-til-praksis/midtjylland/almen-praksis/patientforloeb/forloebbeskrivelser/l-muskel-skelet-system/laenderygsmarter/>
- 2)  **Lægehåndbogen:** Link til artikel i Lægehåndbogen, der bredt omtaler det konkrete skema og/eller den tilstand, skemaet benyttes til. Lægehåndbogen: 'Rygsmarter' - <https://www.sundhed.dk/sundhedsfaglig/laegehaandbogen/fysmed-og-rehab/symptomer-og-tegn/rygsmarter/>
- 3)  **Vejledning og skema:** Link, der åbner patient-vejledning og skema til kladde-brug (standardiseret pdf-fil).

## ↑ Udskrifter

Patientvejledning og kladde skal kunne udskrives af:

- 1) lægen **ved bestilling** af prøven.
- 2) patienten via link i **mailen**.
- 3) patienten via link i **SMS'en**.
- 4) patienten fra **WebPatient**-siden.



# Manniches VAS-skema (Low back pain rating scale)

Version: 25-11-2019

Web-Patient

## Referencer

- 1) Sundhed.dk: 'Lænderygsmarter' -  
<https://www.sundhed.dk/sundhedsfaglig/information-til-praksis/midtjylland/almen-praksis/patientforloeb/forloebbeskrivelser/l-muskel-skelet-system/laenderygsmarter/>
- 2) Lægehåndbogen: 'Rygsmarter' -  
<https://www.sundhed.dk/sundhedsfaglig/laegehaandbogen/fysmed-og-rehab/symptomer-og-tegn/rygsmarter/>
- 3) DSAM: Klinisk vejledning: 'Diagnostik og behandling af lænderygsmarter i almen praksis' -  
[https://www.dsam.dk/files/9/laendesmerter\\_2006\\_med\\_links.pdf](https://www.dsam.dk/files/9/laendesmerter_2006_med_links.pdf)
- 4) PubMed.gov: 'Low Back Pain Rating scale: validation of a tool for assessment of low back pain' -  
[https://www.ncbi.nlm.nih.gov/pubmed/7936710?ordinalpos=&itool=EntrezSystem2.PEntrez.Pubmed.Pubmed\\_ResultsPanel.SmartSearch&log\\$=citationensor](https://www.ncbi.nlm.nih.gov/pubmed/7936710?ordinalpos=&itool=EntrezSystem2.PEntrez.Pubmed.Pubmed_ResultsPanel.SmartSearch&log$=citationensor)