



# Forløbsplaner

Udbredelsesstatistikker pr. 1. april 2024



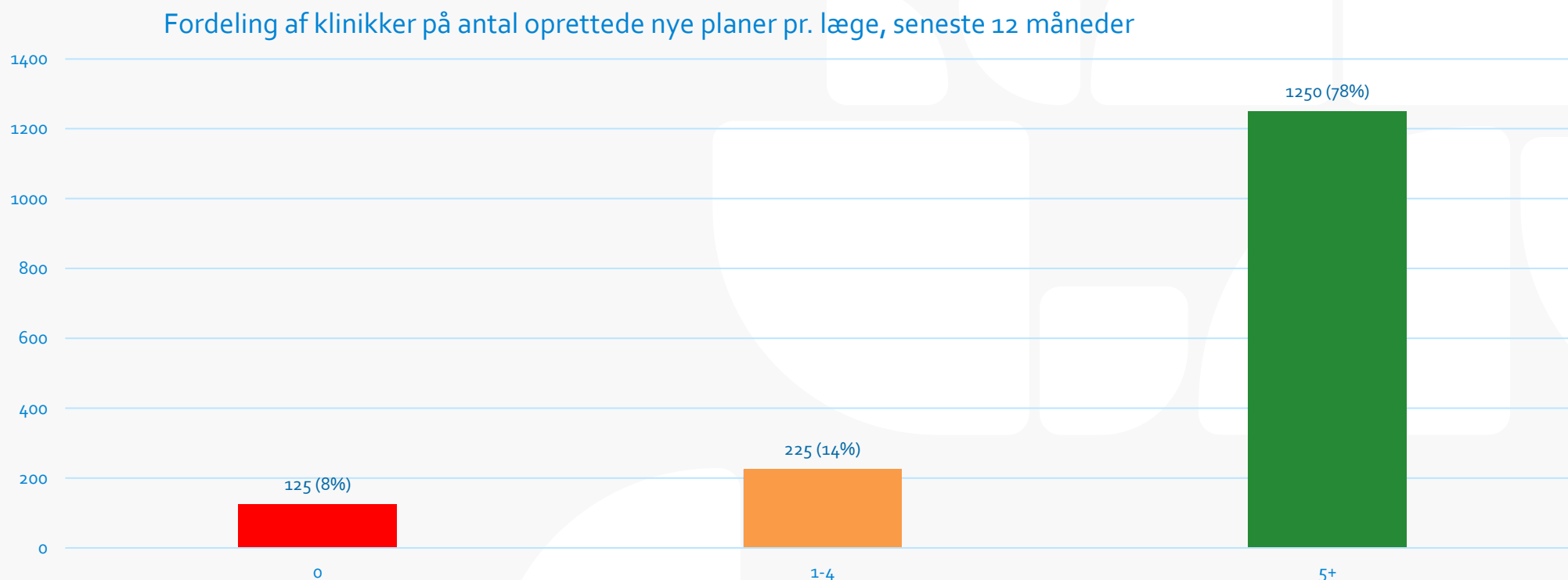
*Disclaimer: Pga. fejl i datagrundlaget kan statistikkerne afvige ift. tidligere publicerede statistikker.*



# OK22-målsætninger



## Fordeling af klinikker på antal oprettede nye planer pr. læge, seneste 12 måneder



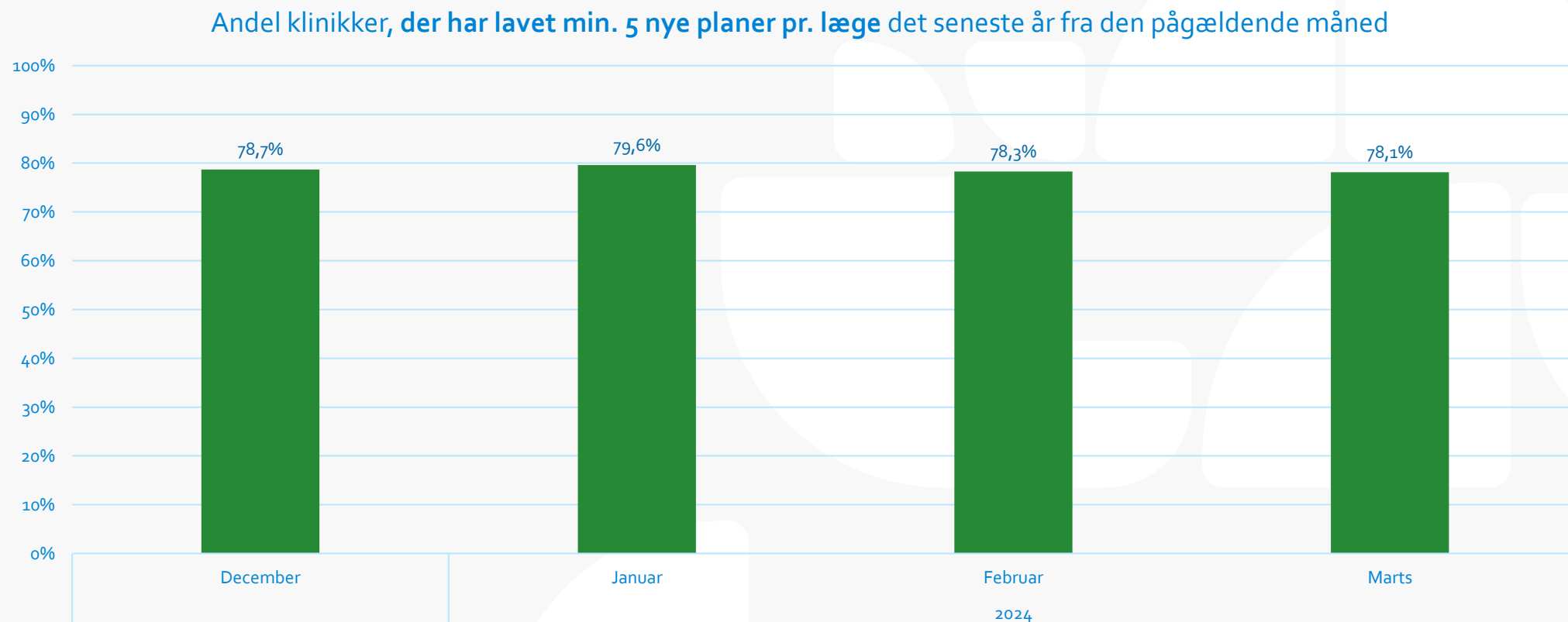
**Ny plan:** En plan betegnes som en ny plan, hvis den patient, planen er lavet til, ikke tidligere har fået en plan af samme type.

**Antal lægehuse i alt (5,80):** 1600

**Datakilde:** PLSP. Nedlukkede lægehuse, samt regions- og udbudsklinikker, frasorteret.



## Andel klinikker, der har lavet min. 5 nye planer pr. læge - udvikling



**Ny plan:** En plan betegnes som en ny plan, hvis den patient, planen er lavet til, ikke tidligere har fået en plan af samme type.

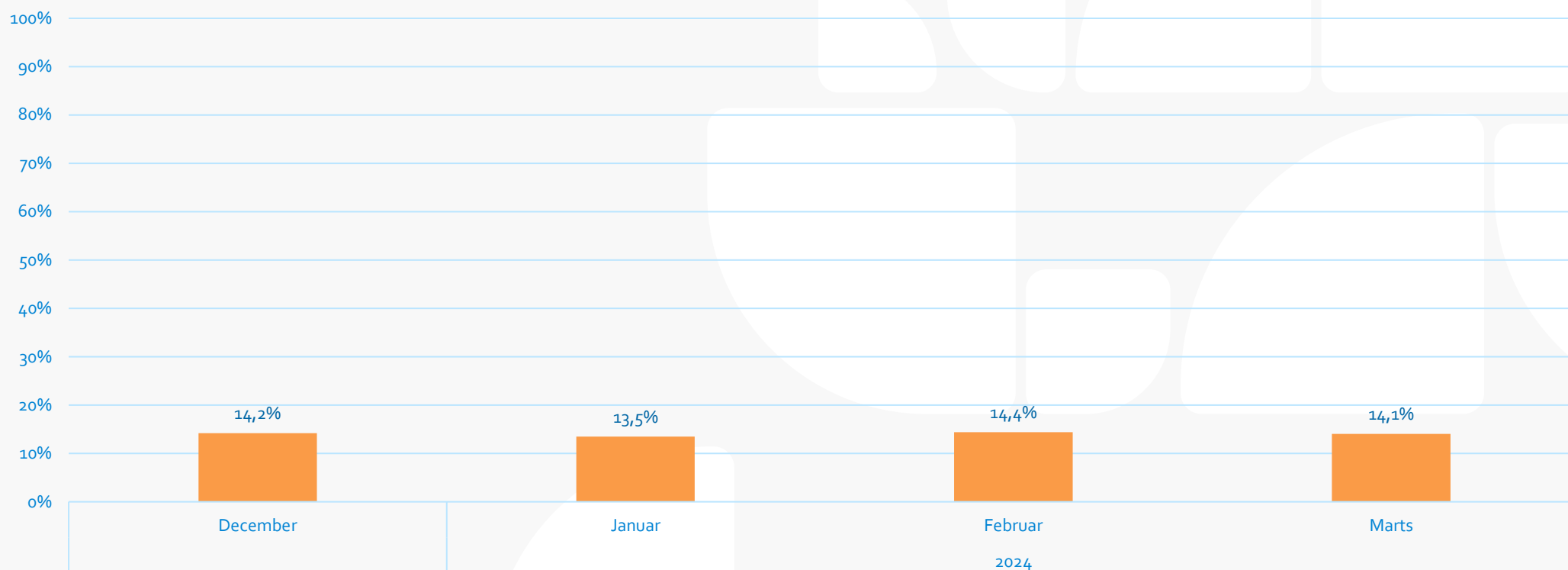
**Antal lægehuse alt i februar 2024 (5,80):** 1600

**Datakilde:** PLSP. Nedlukkede lægehuse, samt regions- og udbudsklinikker, frasorteret.



## Andel klinikker, der har lavet 1-4 nye planer pr. læge - udvikling

Andel klinikker, der har lavet 1-4 nye planer pr. læge det seneste år fra pågældende måned



**Ny plan:** En plan betegnes som en ny plan, hvis den patient, planen er lavet til, ikke tidligere har fået en plan af samme type.

**Antal lægehuse alt i februar 2024 (5,80):** 1600

**Datakilde:** PLSP. Nedlukkede lægehuse, samt regions- og udbudsklinikker, frasorteret.



## Andel klinikker, der har lavet 0 nye planer pr. læge - udvikling

Andel klinikker, der har lavet 0 nye planer det seneste år fra den pågældende måned



**Ny plan:** En plan betegnes som en ny plan, hvis den patient, planen er lavet til, ikke tidligere har fået en plan af samme type.

**Antal lægehuse alt i februar 2024 (5,80):** 1600

**Datakilde:** PLSP. Nedlukkede lægehuse, samt regions- og udbudsklinikker, frasorteret.

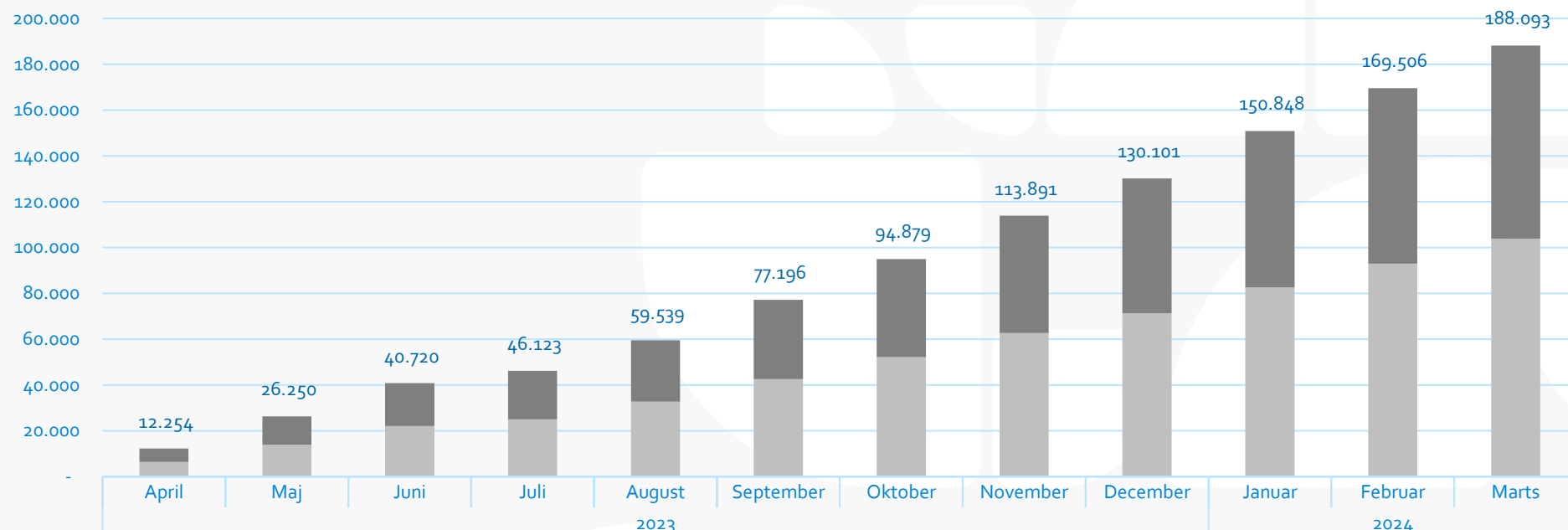


# Supplerende udbredelsesstatistikker



# Antal forløbsplaner (nye og vedligeholdte), akk. seneste 12 måneder

Antal forløbsplaner, akk. seneste 12 måneder



	April	Maj	Juni	Juli	August 2023	September	Oktober	November	December	Januar	Februar	Marts
■ Nye planer	5.839	12.398	18.707	21.137	26.854	34.624	42.804	51.234	58.786	68.289	76.603	84.326
■ Vedligeholdte planer	6.415	13.852	22.013	24.986	32.685	42.572	52.075	62.657	71.315	82.559	92.903	103.767
<b>Total</b>	12.254	26.250	40.720	46.123	59.539	77.196	94.879	113.891	130.101	150.848	169.506	188.093

■ Vedligeholdte planer ■ Nye planer Total

**Ny plan:** En plan betegnes som en ny plan, hvis den patient, planen er lavet til, ikke tidligere har fået en plan af samme type.

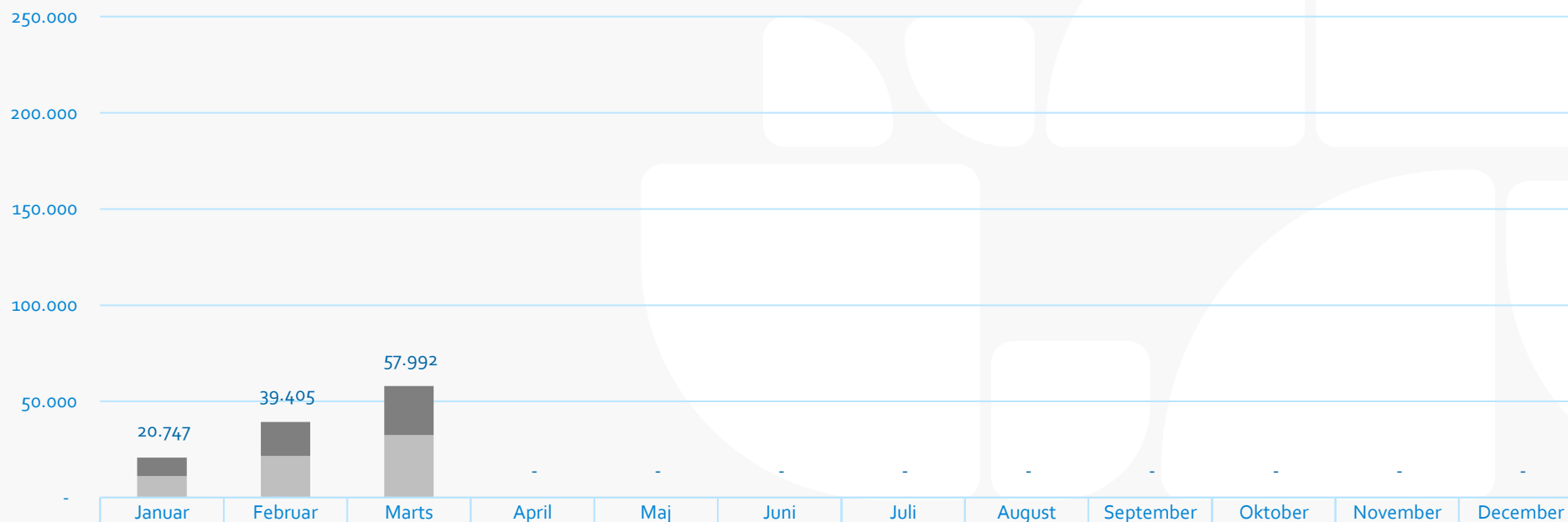
**Datakilde:** PLSP





# Antal forløbsplaner (nye og vedligeholdte), akk. for 2024

Antal forløbsplaner, akk. for 2024



	2024											
	Januar	Februar	Marts	April	Maj	Juni	Juli	August	September	Oktober	November	December
■ Nye planer	9.503	17.817	25.540									
■ Vedligeholdte planer	11.244	21.588	32.452									
<b>Total</b>	20.747	39.405	57.992	-	-	-	-	-	-	-	-	-

■ Vedligeholdte planer ■ Nye planer Total

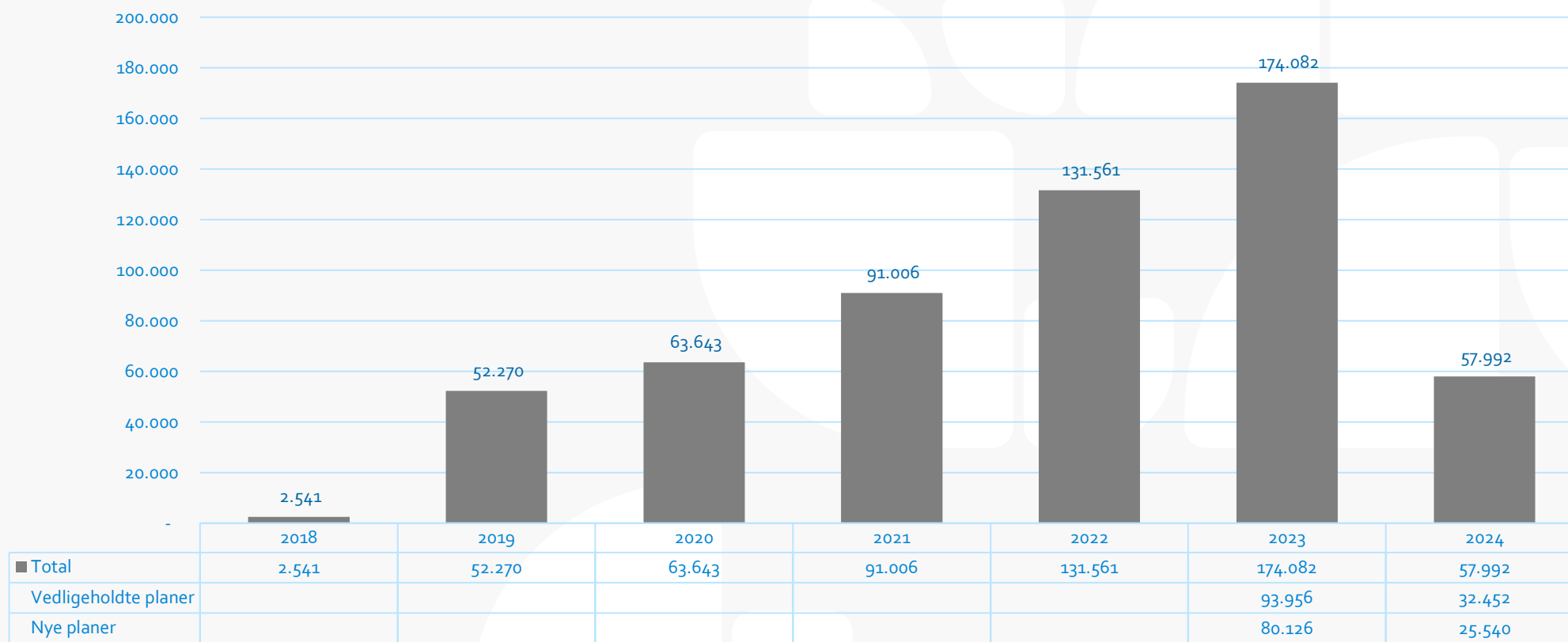
**Ny plan:** En plan betegnes som en ny plan, hvis den patient, planen er lavet til, ikke tidligere har fået en plan af samme type.

**Datakilde:** PLSP



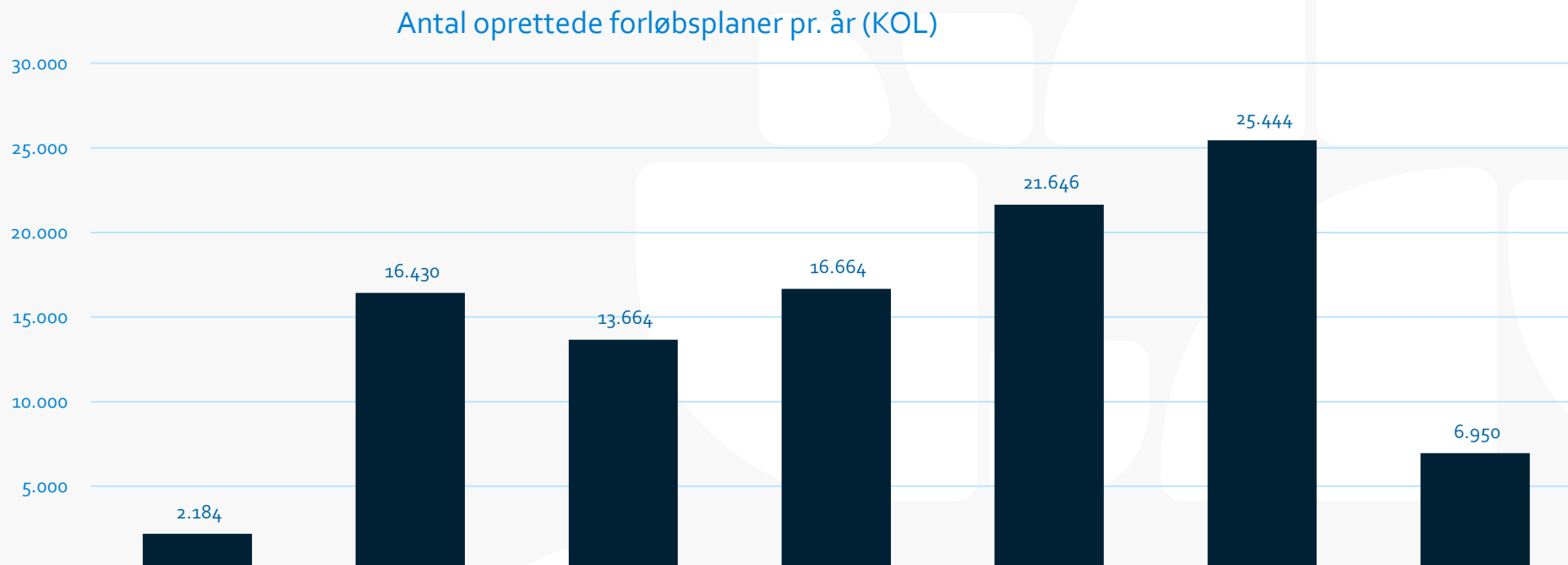
# Forløbsplaner pr. år - Total (nye og vedligeholdte)

Antal oprettede forløbsplaner pr. år (Total)



Samlet opgørelse for nye og vedligeholdte forløbsplaner  
 Datakilde: PLSP

# Forløbsplaner pr. år - KOL (nye og vedligeholdte)



	2018	2019	2020	2021	2022	2023	2024
■ Total	2.184	16.430	13.664	16.664	21.646	25.444	6.950
Vedligeholdte planer						13.624	4.042
Nye planer						11.820	2.908

Samlet opgørelse for nye og vedligeholdte forløbsplaner

Datakilde: PLSP



# Forløbsplaner pr. år - Diabetes (nye og vedligeholdte)

Antal oprettede forløbsplaner pr. år (Diabetes)



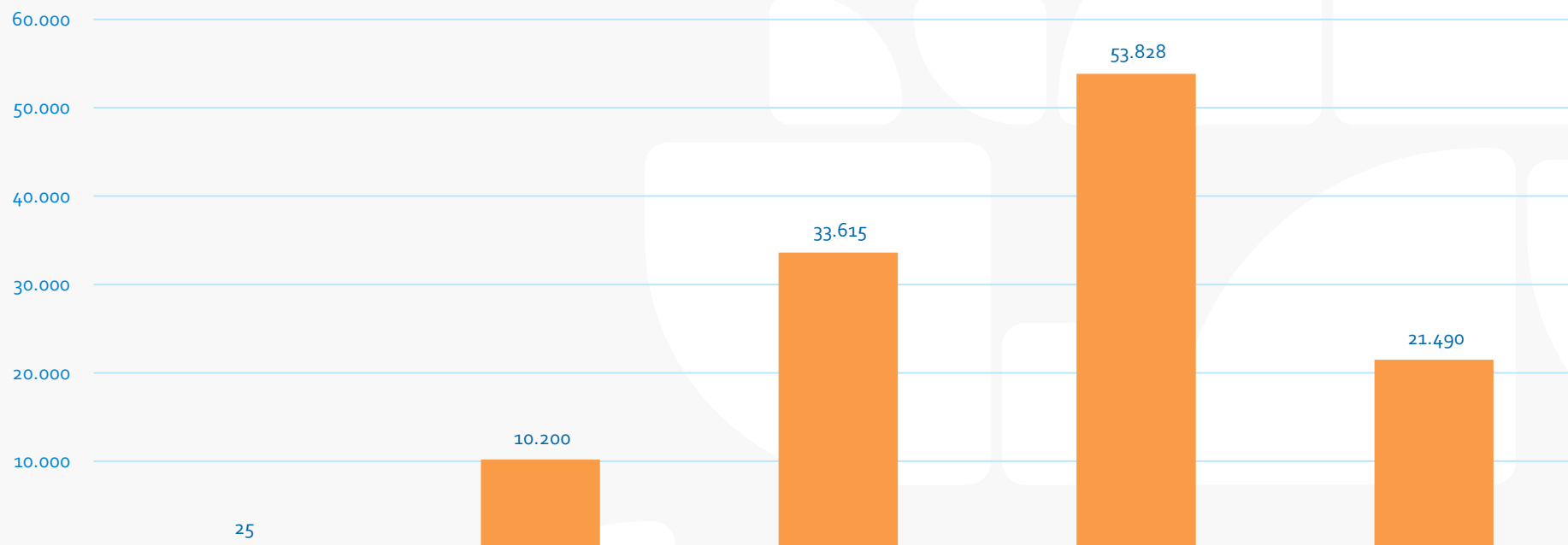
Samlet opgørelse for nye og vedligeholdte forløbsplaner

Datakilde: PLSP



# Forløbsplaner pr. år - Hjerte (nye og vedligeholdte)

Antal oprettede forløbsplaner pr. år (Hjerte)



	2020	2021	2022	2023	2024
Total	25	10.200	33.615	53.828	21.490
Vedligeholdte planer				17.486	7.715
Nye planer				36.342	13.775

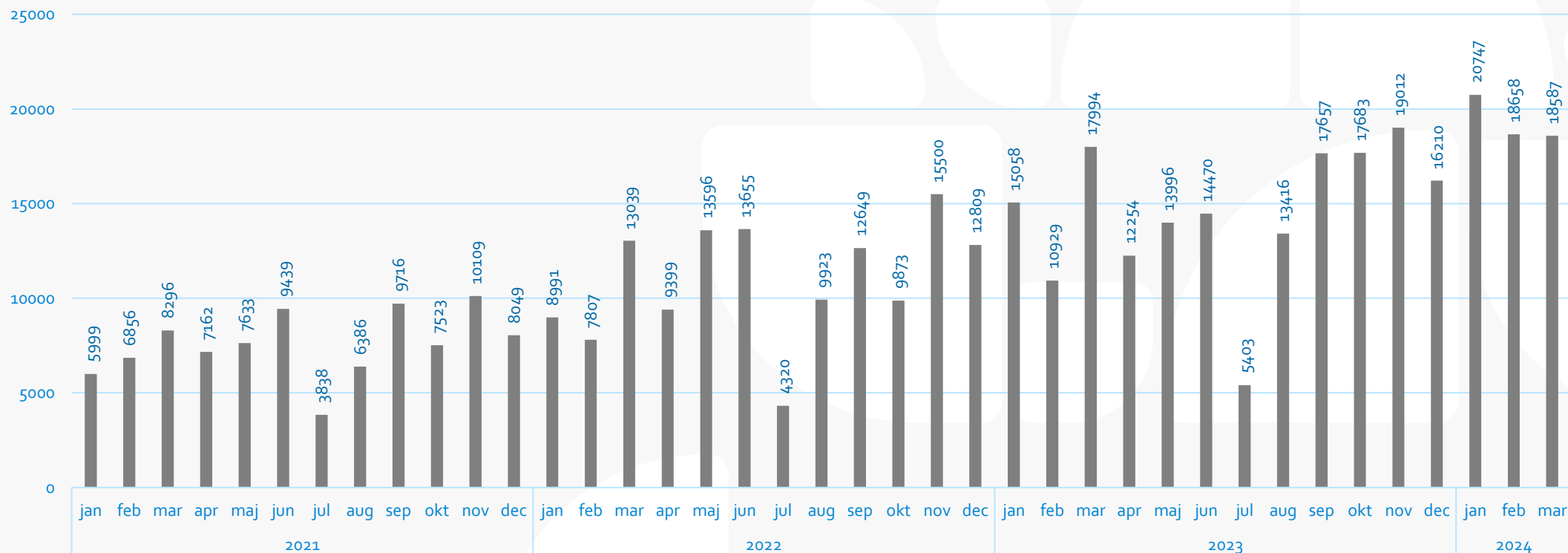
Samlet opgørelse for nye og vedligeholdte forløbsplaner

Datakilde: PLSP



# Forløbsplaner pr. måned - Total (nye og vedligeholdte)

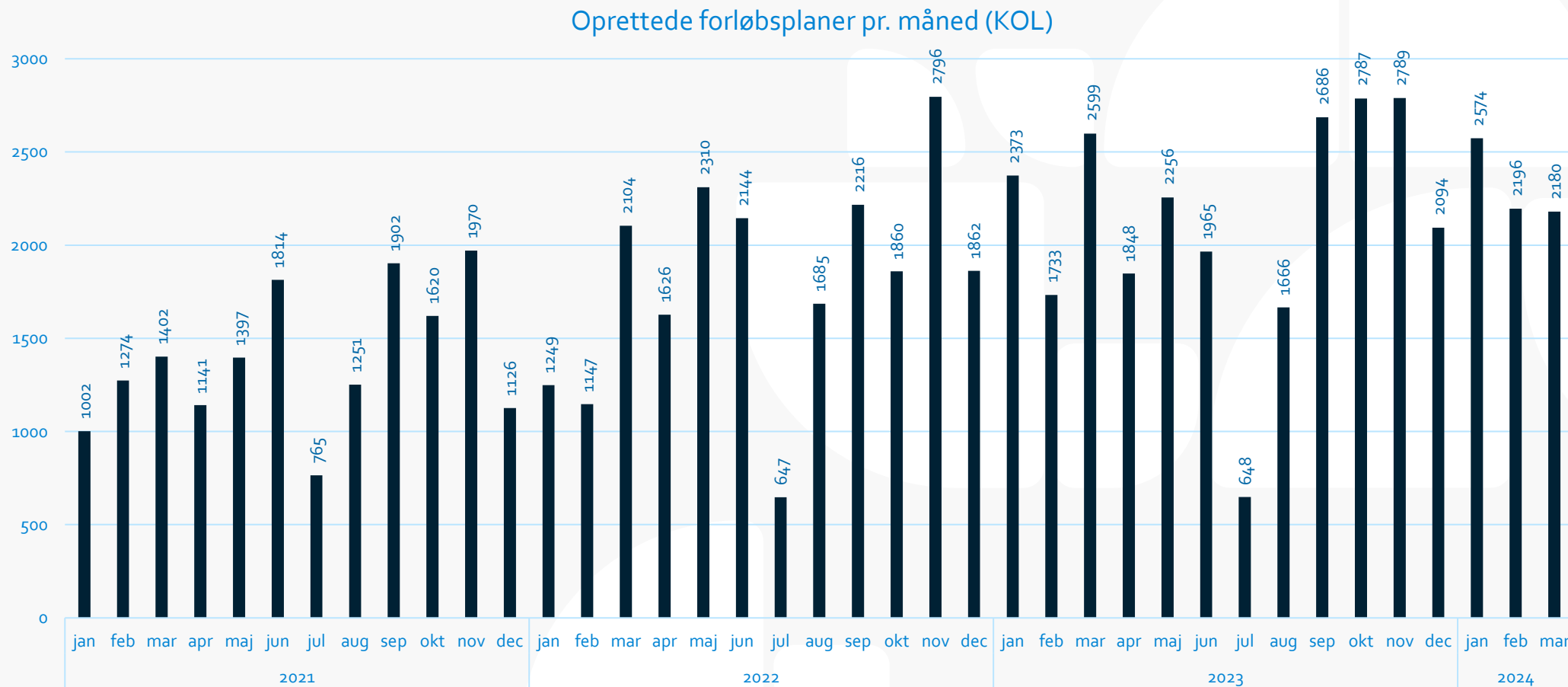
Oprettede forløbsplaner pr. måned (TOTAL)



Samlet opgørelse for nye og vedligeholdte forløbsplaner  
 Datakilde: PLSP.



# Forløbsplaner pr. måned - KOL (nye og vedligeholdte)

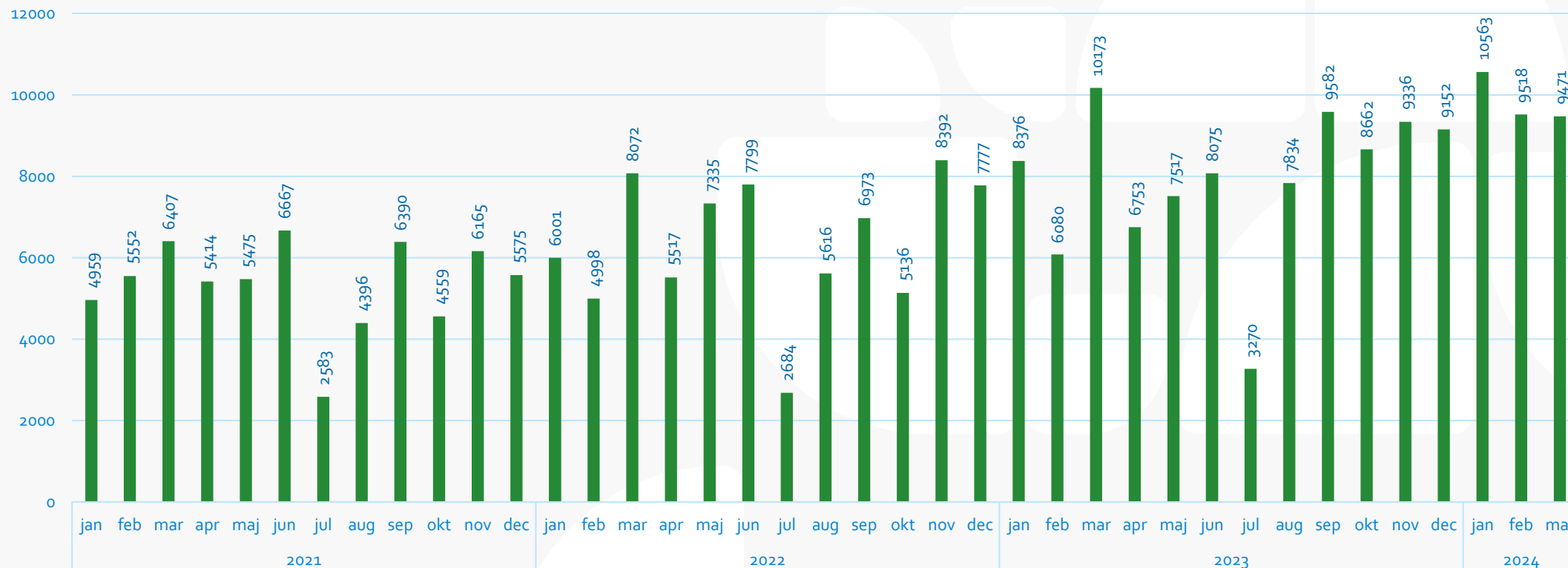


Samlet opgørelse for nye og vedligeholdte forløbsplaner  
 Datakilde: PLSP.



# Forløbsplaner pr. måned - Diabetes (nye og vedligeholdte)

Oprettede forløbsplaner pr. måned (Diabetes)

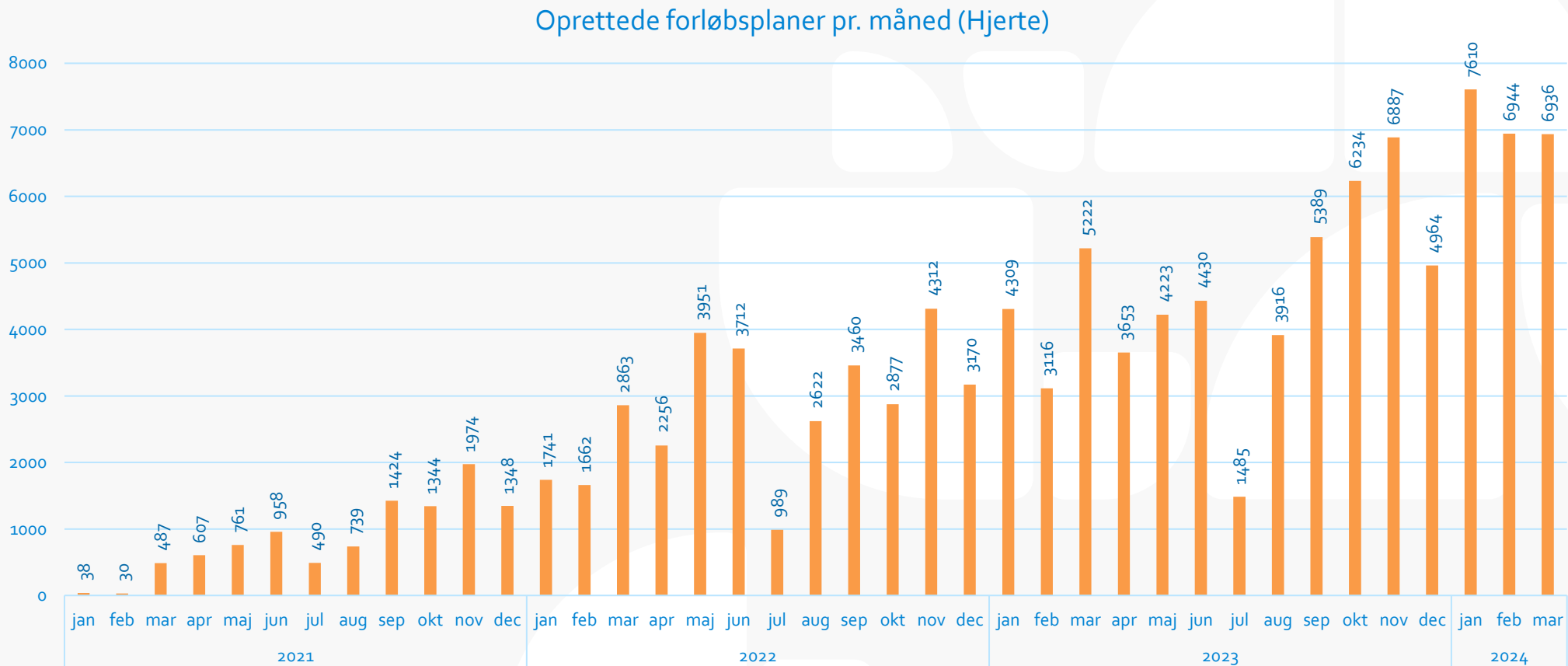


Samlet opgørelse for nye og vedligeholdte forløbsplaner  
 Datakilde: PLSP.





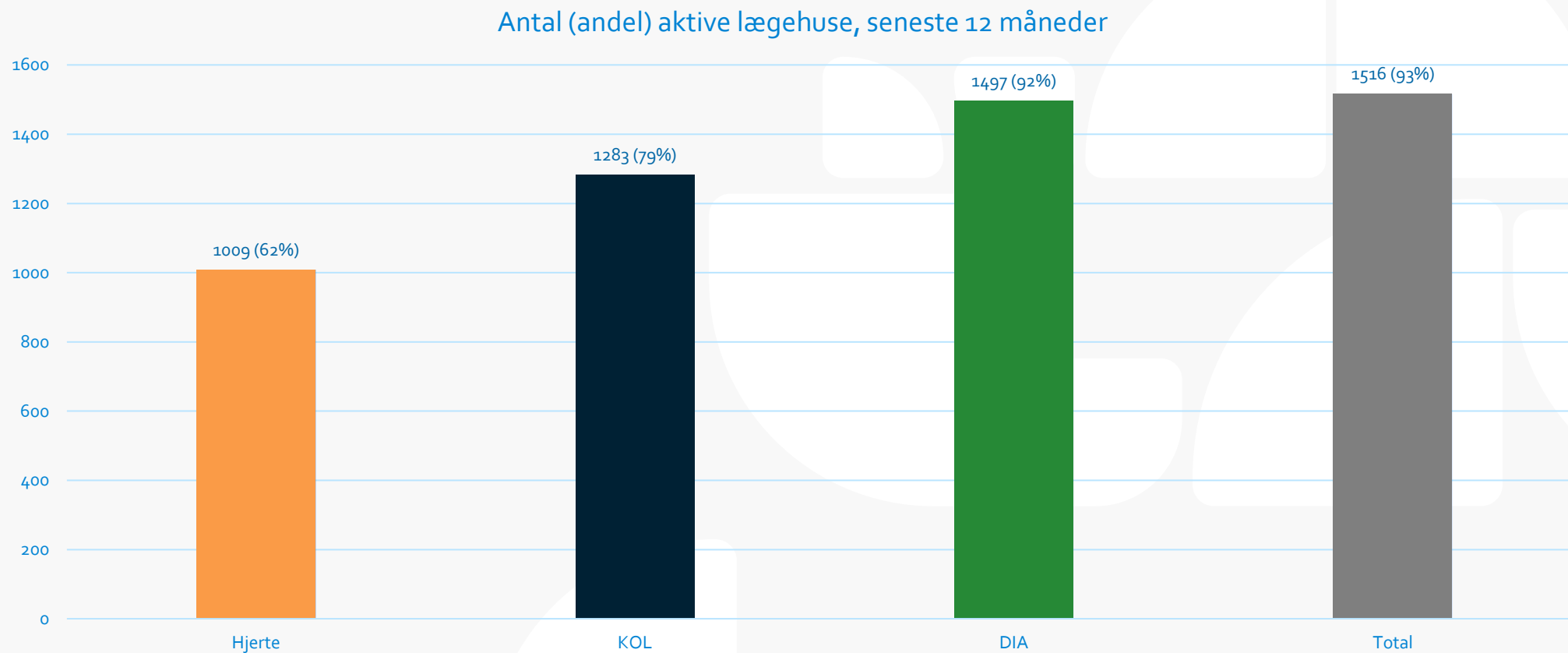
# Forløbsplaner pr. måned - Hjerte (nye og vedligeholdte)



Samlet opgørelse for nye og vedligeholdte forløbsplaner  
 Datakilde: PLSP.



## Aktive lægehuse seneste år



**Aktivt lægehus:** Et lægehus betegnes som aktivt, hvis det har udarbejdet eller vedligeholdt minimum én plan i løbet af det seneste år

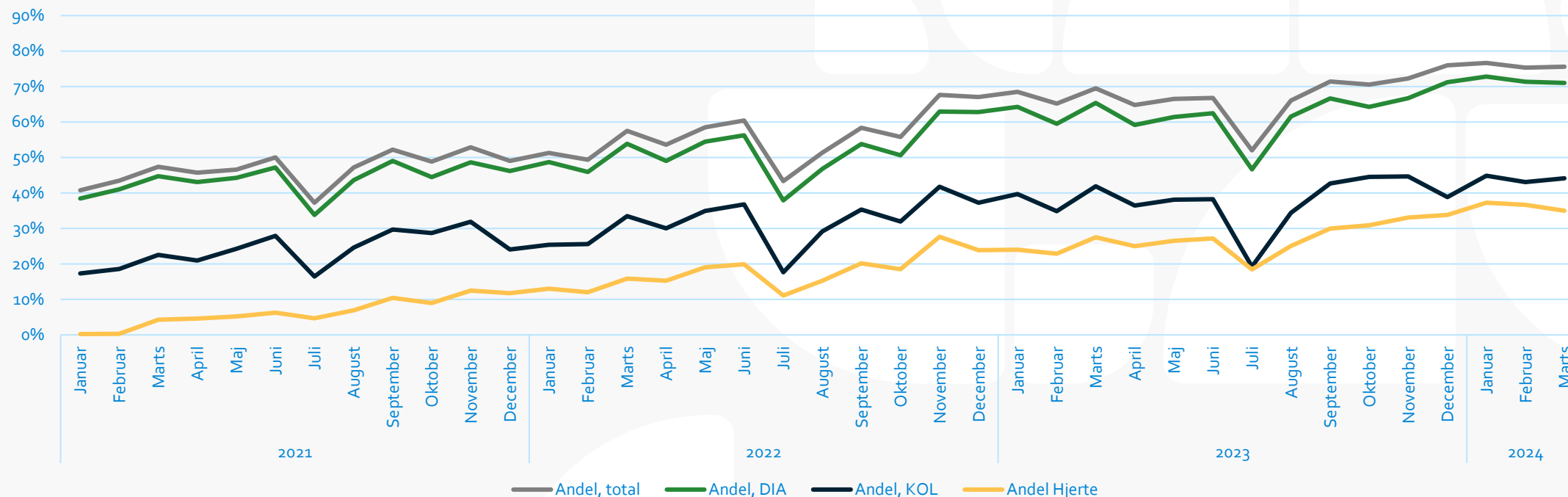
**Antal lægehuse i alt (5,80):** 1633

**Datakilde:** PLSP. Nedlukkede lægehuse er frasorteret.



# Aktive lægehuse pr. måned

Andel FLP-aktive lægehuse i den pågældende måned



**Aktivt lægehus:** Et lægehus betegnes som aktivt, hvis det har udarbejdet eller vedligeholdt minimum én plan i løbet af den pågældende måned

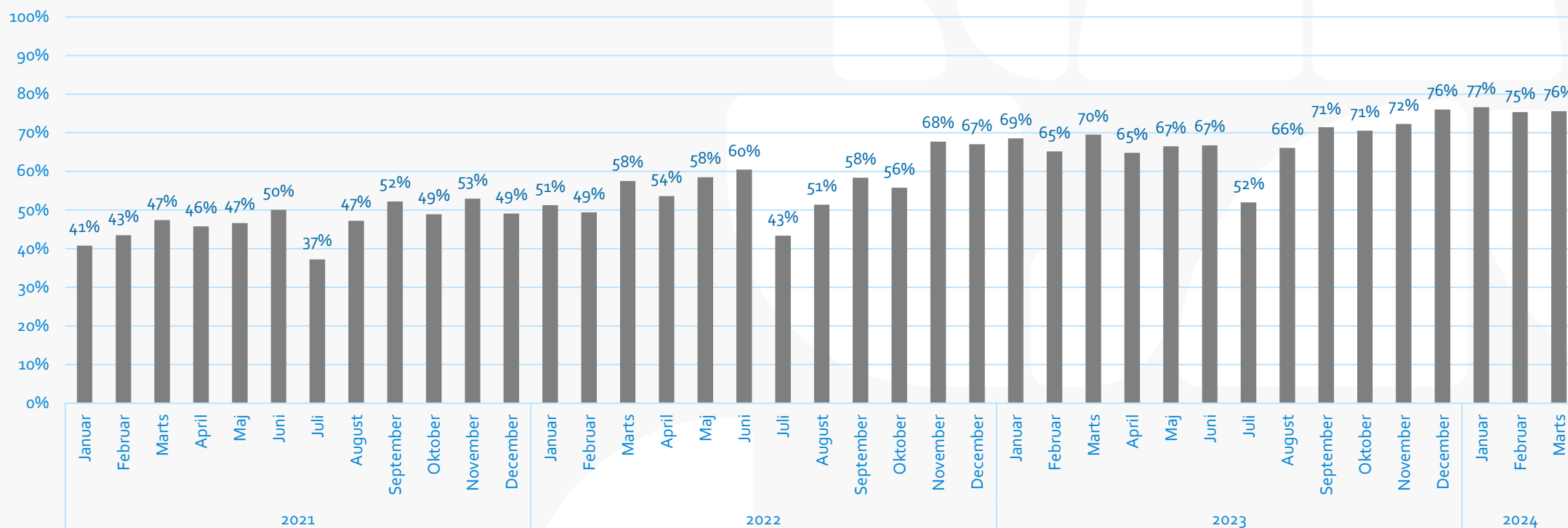
**Antal lægehuse i alt i marts 2024 (5,80):** 1633

**Datakilde:** PLSP. Nedlukkede lægehuse er frasorteret.



# Aktive lægehuse pr. måned (Total)

Andel FLP-aktive lægehuse i den pågældende måned (Total)



**Aktivt lægehus:** Et lægehus betegnes som aktivt, hvis det har udarbejdet eller vedligeholdt minimum én plan i løbet af den pågældende måned

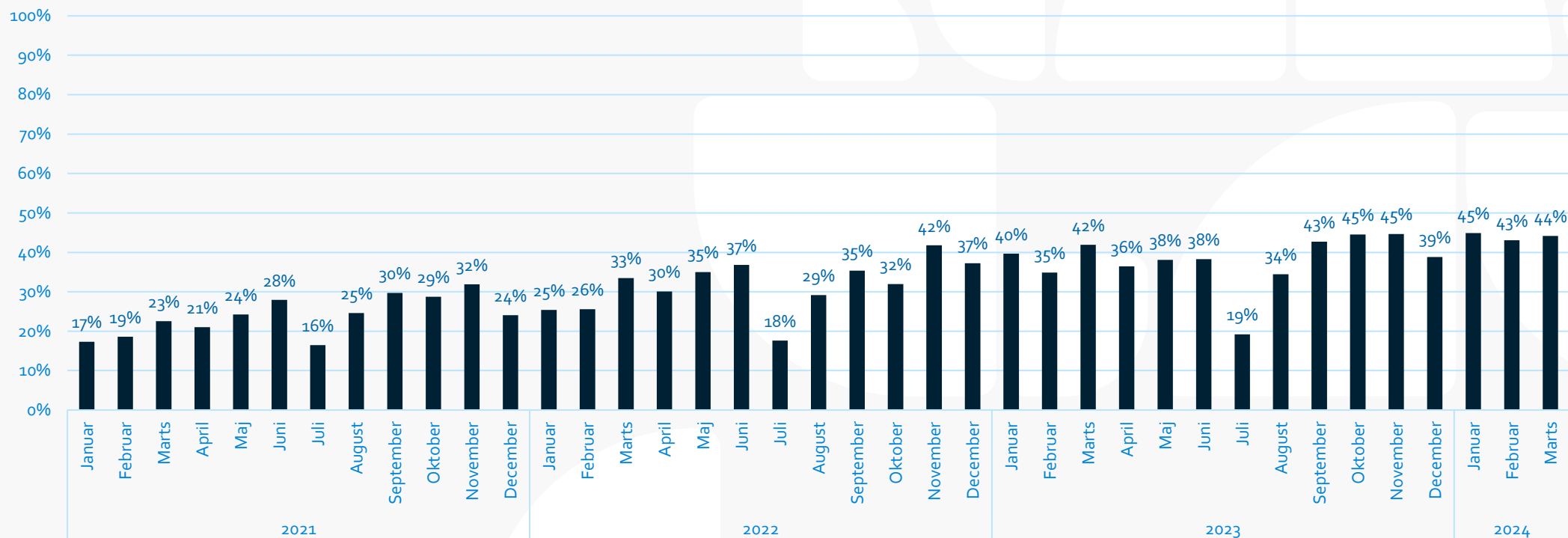
**Antal lægehuse i alt i marts 2024 (5,80):** 1633

**Datakilde:** PLSP. Nedlukkede lægehuse er frasorteret.



# Aktive lægehuse pr. måned (KOL)

Andel FLP-aktive lægehuse i den pågældende måned (KOL)



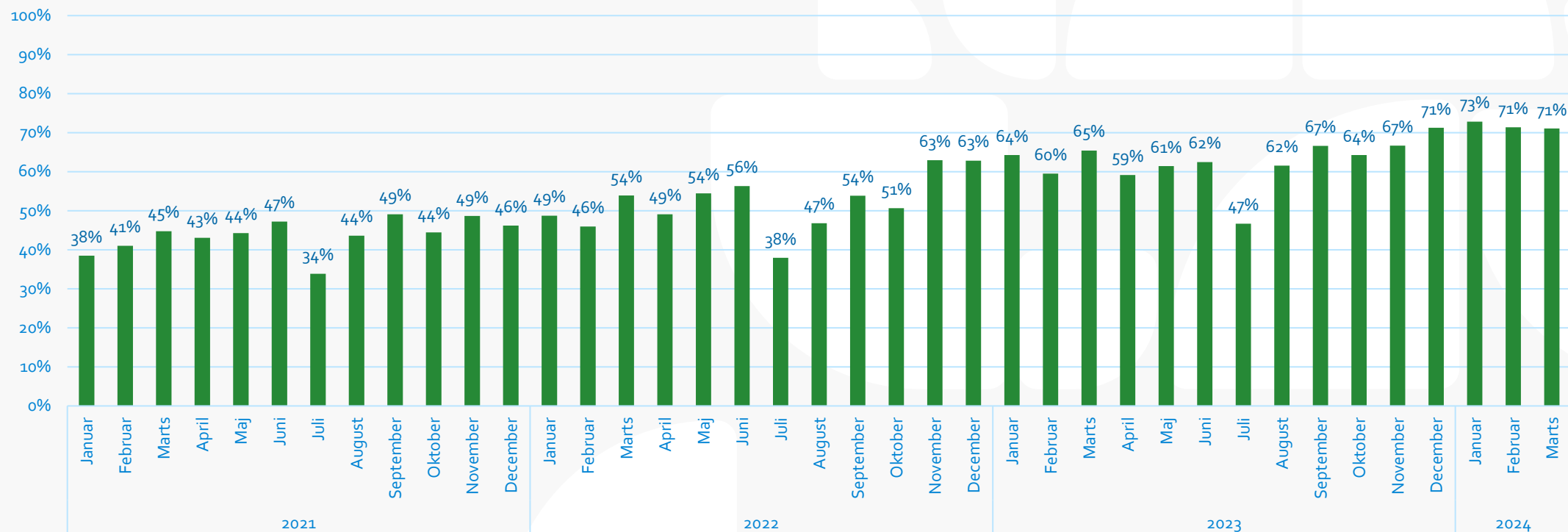
**Aktivt lægehus:** Et lægehus betegnes som aktivt, hvis det har udarbejdet eller vedligeholdt minimum én plan i løbet af den pågældende måned

**Antal lægehuse i alt i marts 2024 (5,80):** 1633

**Datakilde:** PLSP. Nedlukede lægehuse er frasorteret.

# Aktive lægehuse pr. måned (Diabetes)

Andel FLP-aktive lægehuse i den pågældende måned (Diabetes)



**Aktivt lægehus:** Et lægehus betegnes som aktivt, hvis det har udarbejdet eller vedligeholdt minimum én plan i løbet af den pågældende måned

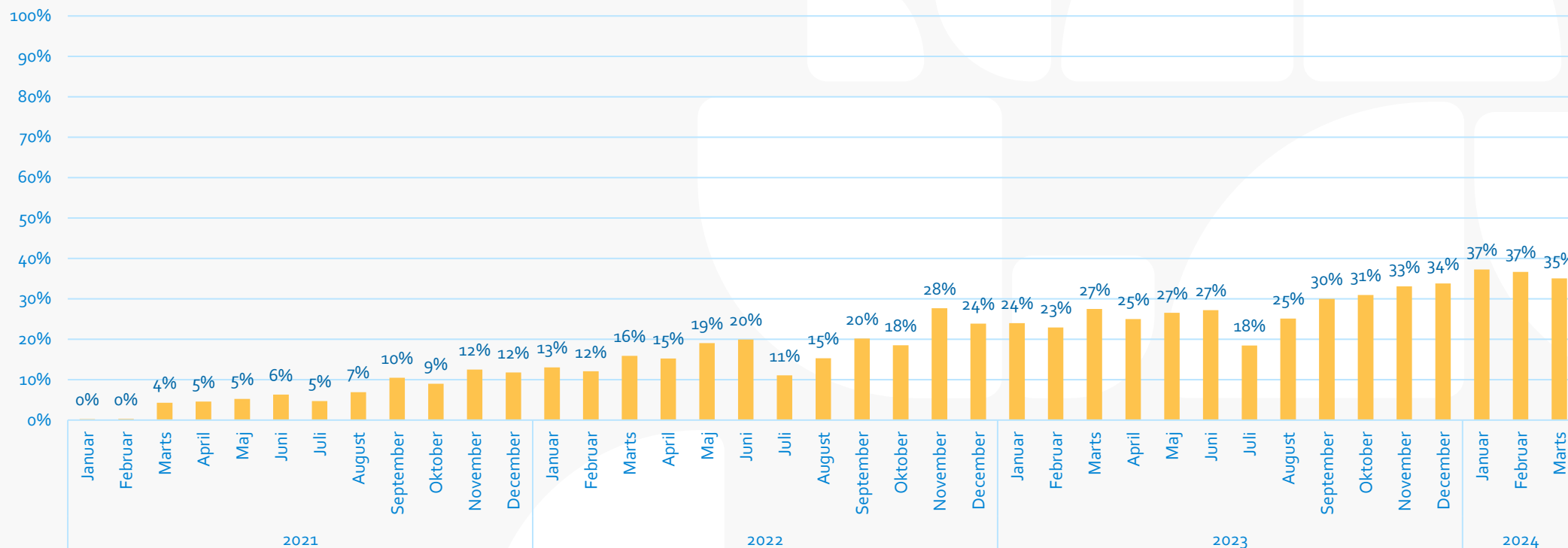
**Antal lægehuse i alt i marts 2024 (5,80):** 1633

**Datakilde:** PLSP. Nedlukkede lægehuse er frasorteret.



# Aktive lægehuse pr. måned (Hjerte)

Andel FLP-aktive lægehuse i den pågældende måned (Hjerte)

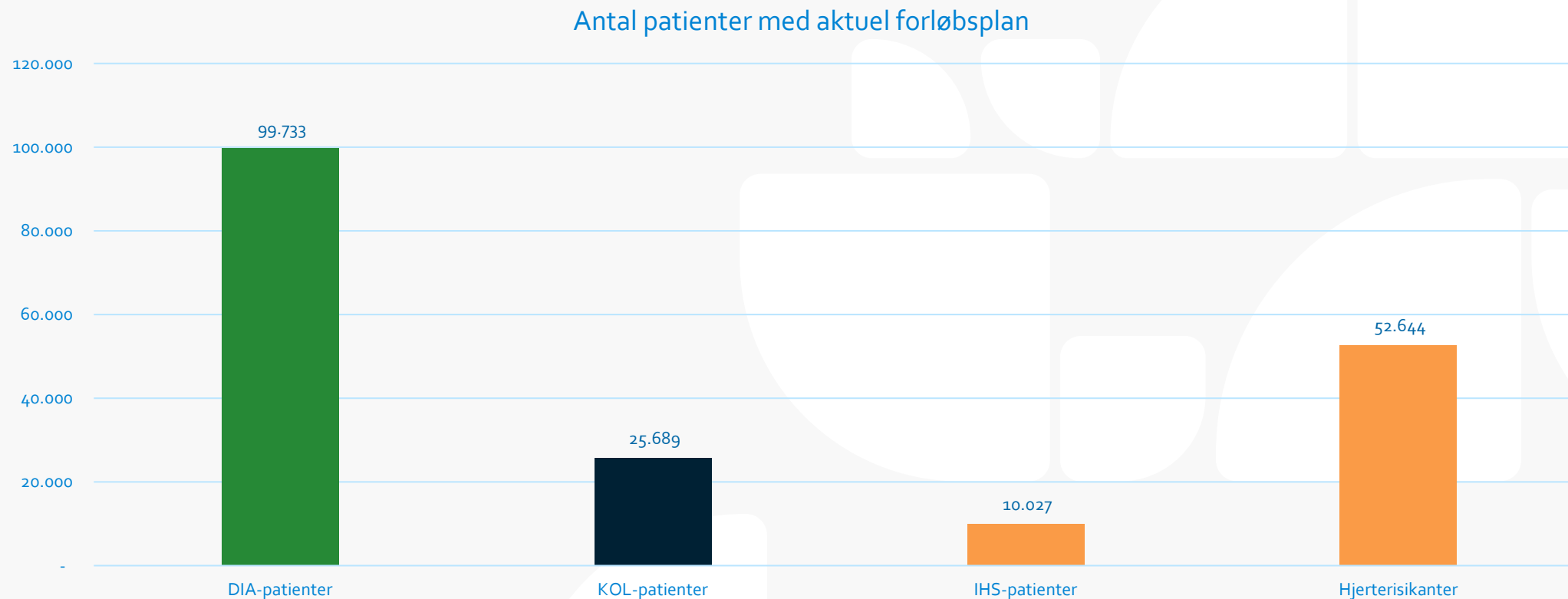


**Aktivt lægehus:** Et lægehus betegnes som aktivt, hvis det har udarbejdet eller vedligeholdt minimum én plan i løbet af den pågældende måned

**Antal lægehuse i alt i marts 2024 (5,80):** 1633

**Datakilde:** PLSP. Nedlukkede lægehuse er frasorteret.

# Patienter med aktuel forløbsplan (antal)



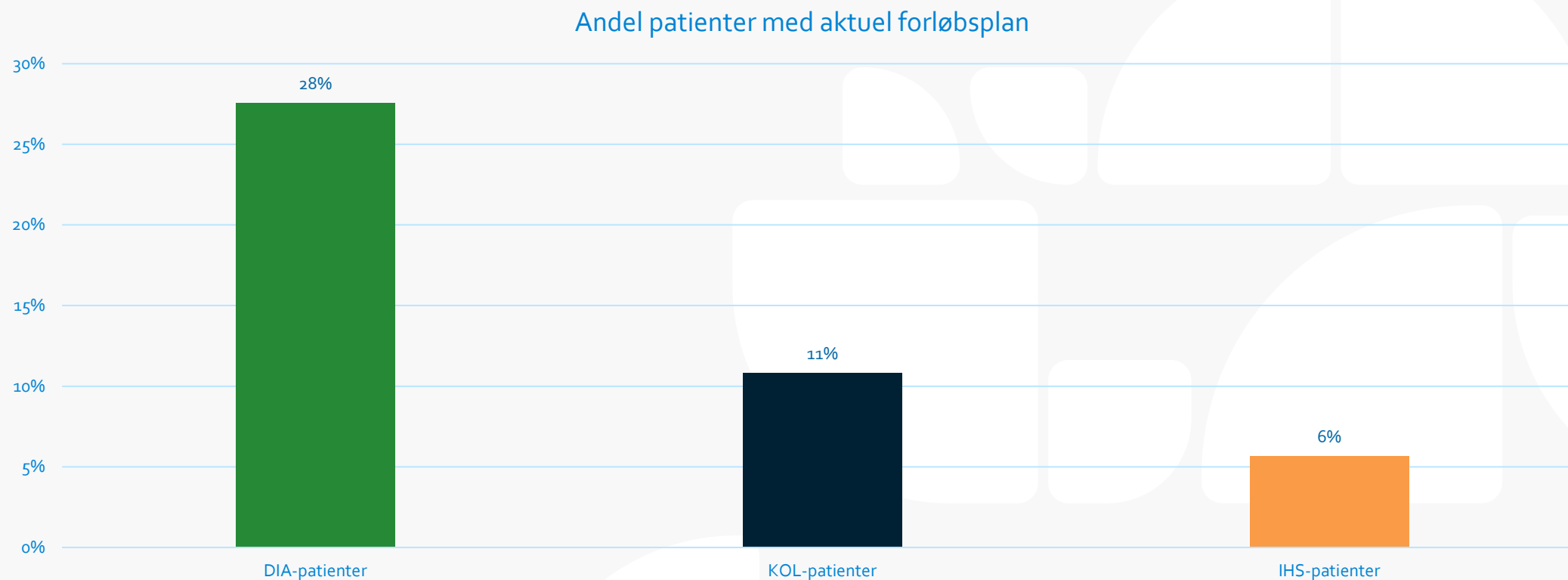
**Bemærkning:** Patienter med aktuel forløbsplan er opgjort som antal oprettede (nye og vedligeholdte) planer inden for det seneste år. En ny plan betegnes som en ny plan, hvis den patient, planen er lavet til, ikke tidligere har fået en plan af samme type.

**Bemærkning:** Der må tages forbehold for, at det ikke kan afgøres, om én vedligeholdt plan = én patient med aktuel forløbsplan, da patienter kan få opdateret deres forløbsplan mere end én gang årligt. Tallet kan således været overestimeret.

**Bemærkning: Datakilde:** PLSP + Danmarks Statistik



## Patienter med aktuel forløbsplan (andel)



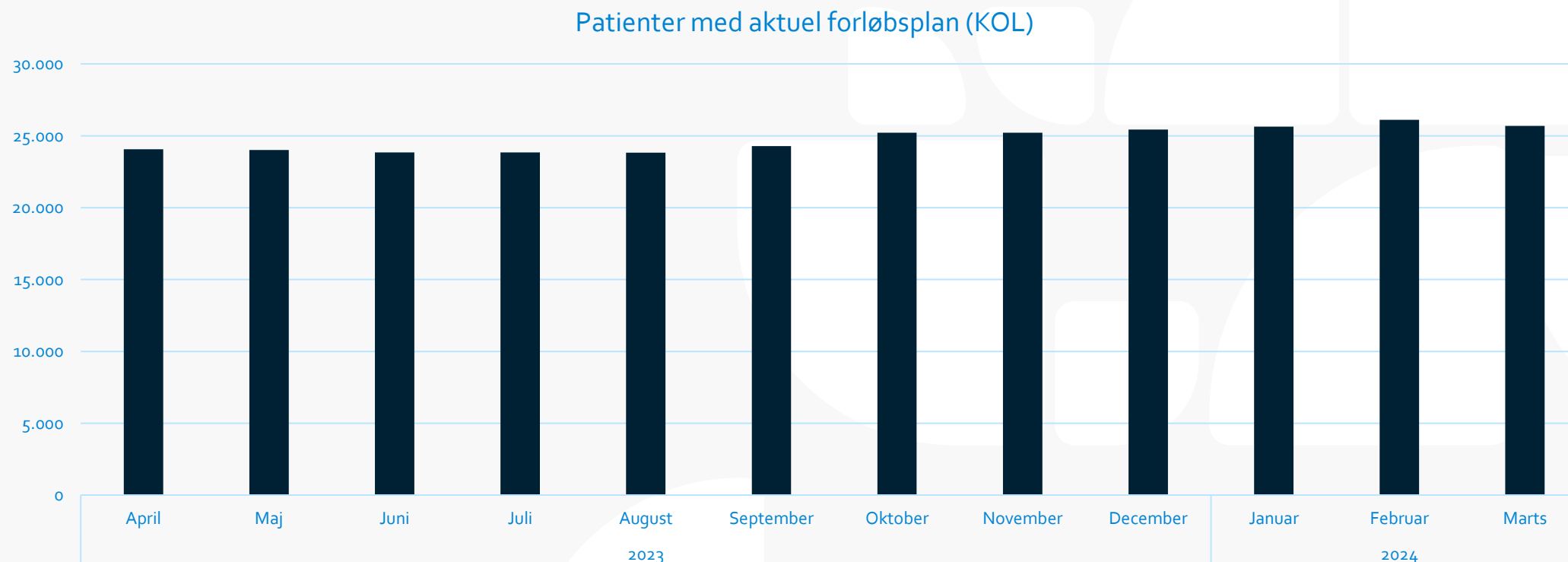
**Bemærkning:** Patienter med aktuel forløbsplan er opgjort som antal oprettede (nye og vedligeholdte) planer inden for det seneste år. En ny plan betegnes som en ny plan, hvis den patient, planen er lavet til, ikke tidligere har fået en plan af samme type.

Andel er opgjort på baggrund af estimeret antal patienter i % af befolkningen: KOL: 5%, DIA: 6,1%, Iskæmisk hjertesygdom: 3%. Befolkningstal 2023K4: 5.928.364.

**Bemærkning:** Der må tages forbehold for, at det ikke kan afgøres, om én vedligeholdt plan = én patient med aktuel forløbsplan, da patienter kan få opdateret deres forløbsplan mere end én gang årligt. Tallet kan således være overestimeret.

**Bemærkning: Datakilde:** PLSP + Danmarks Statistik

# 📊 Patienter med aktuel forløbsplan (KOL)

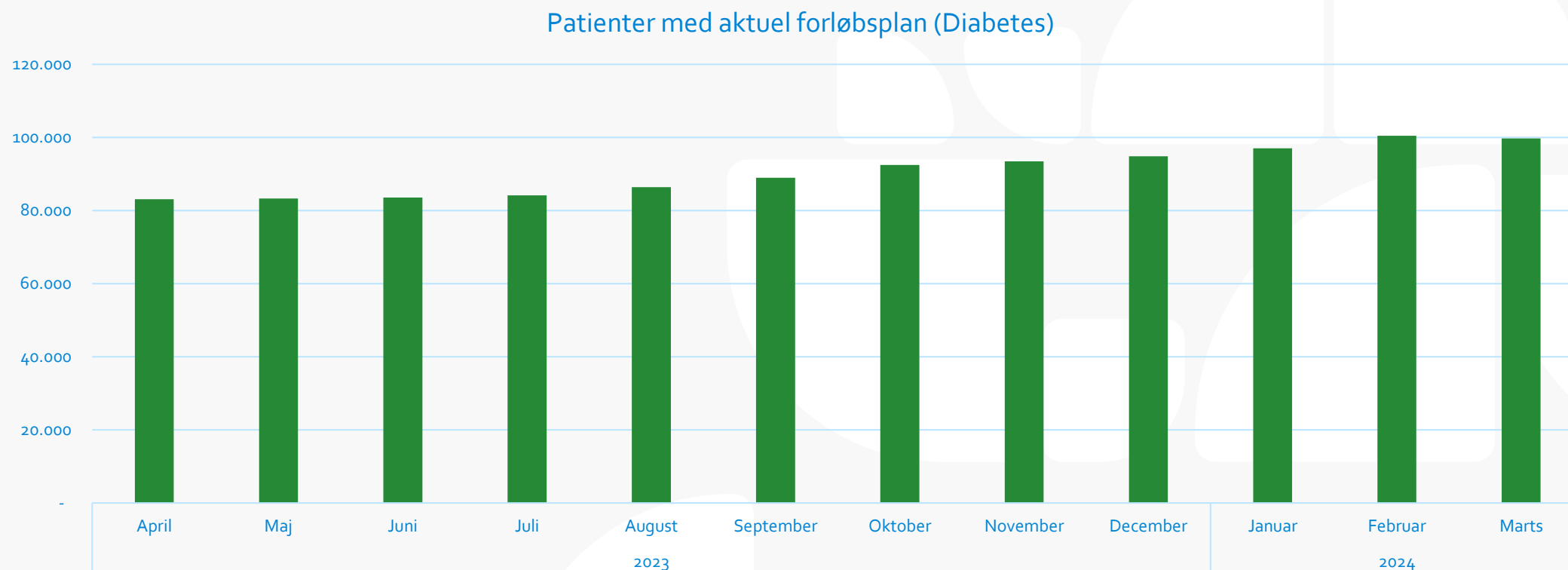


**Bemærkning:** Patienter med aktuel forløbsplan er opgjort som antal oprettede (nye og vedligeholdte) planer inden for det seneste år fra den pågældende måned. En ny plan betegnes som en ny plan, hvis den patient, planen er lavet til, ikke tidligere har fået en plan af samme type.

**Bemærkning:** Der må tages forbehold for, at det ikke kan afgøres, om én vedligeholdt plan = én patient med aktuel forløbsplan, da patienter potentielt kan få opdateret deres forløbsplan mere end én gang årligt. Tallet kan således været overestimeret.

**Datakilde:** PLSP

# 📊 Patienter med aktuel forløbsplan (Diabetes)



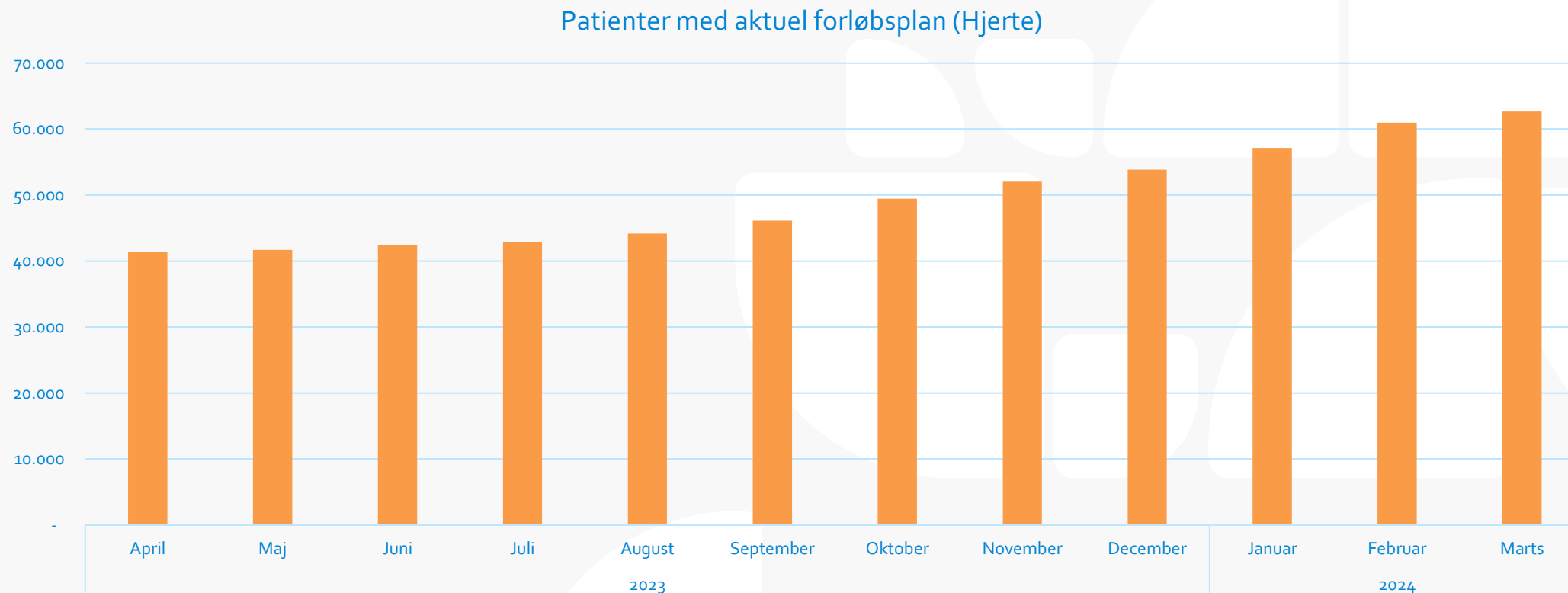
**Bemærkning:** Patienter med aktuel forløbsplan er opgjort som antal oprettede (nye og vedligeholdte) planer inden for det seneste år fra en pågældende måned. En ny plan betegnes som en ny plan, hvis den patient, planen er lavet til, ikke tidligere har fået en plan af samme type.

**Bemærkning:** Der må tages forbehold for, at det ikke kan afgøres, om én vedligeholdt plan = én patient med aktuel forløbsplan, da patienter kan få opdateret deres forløbsplan mere end én gang årligt. Tallet kan således været overestimeret.

**Datakilde:** PLSP



# Patienter med aktuel forløbsplan (Hjerte)



**Bemærkning:** Patienter med aktuel forløbsplan er opgjort som antal oprettede (nye og vedligeholdte) planer inden for det seneste år fra den pågældende måned. En ny plan betegnes som en ny plan, hvis den patient, planen er lavet til, ikke tidligere har fået en plan af samme type.

**Bemærkning:** Der må tages forbehold for, at det ikke kan afgøres, om én vedligeholdt plan = én patient med aktuel forløbsplan, da patienter kan få opdateret deres forløbsplan mere end én gang årligt. Tallet kan således været overestimeret.

**Datakilde:** PLSP