



Forløbsplaner

Udbredelsesstatistikker pr. 1. maj 2024



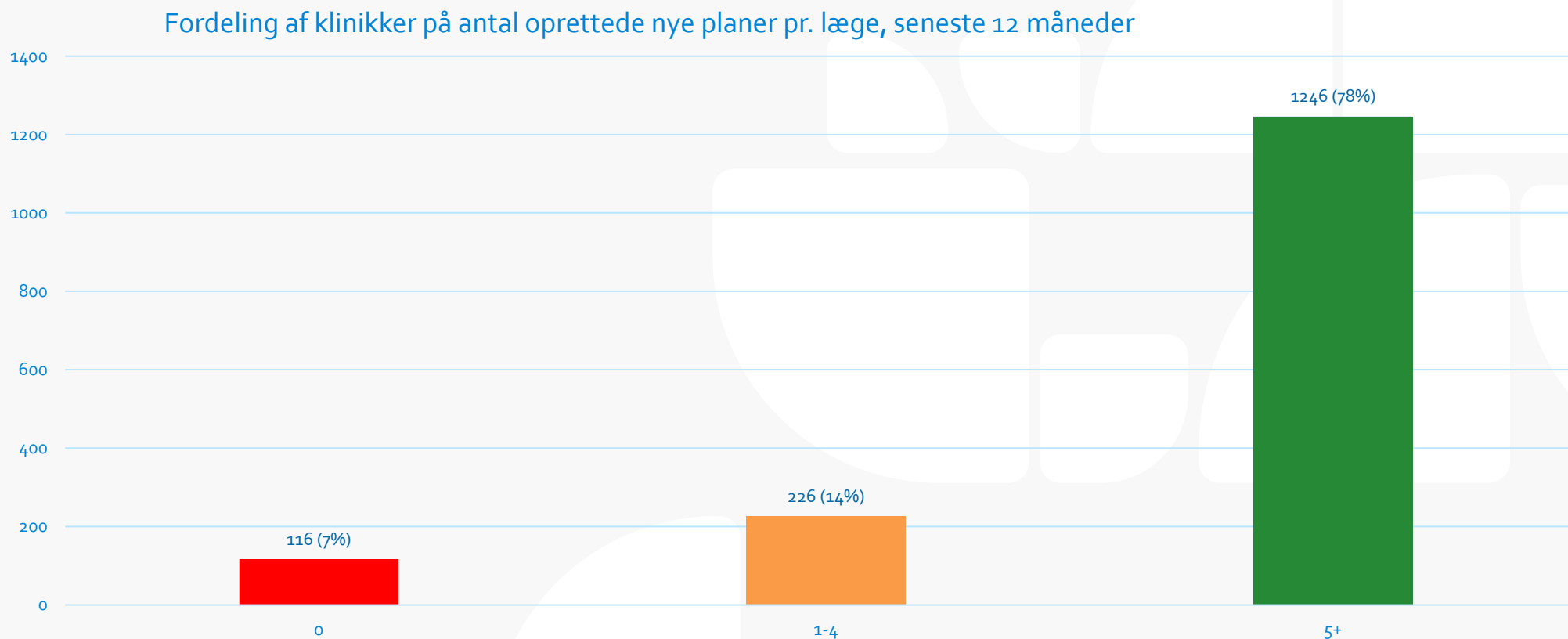
Disclaimer: Pga. fejl i datagrundlaget kan statistikkerne afvige ift. tidligere publicerede statistikker.



OK22-målsætninger



Fordeling af klinikker på antal oprettede nye planer pr. læge, seneste 12 måneder



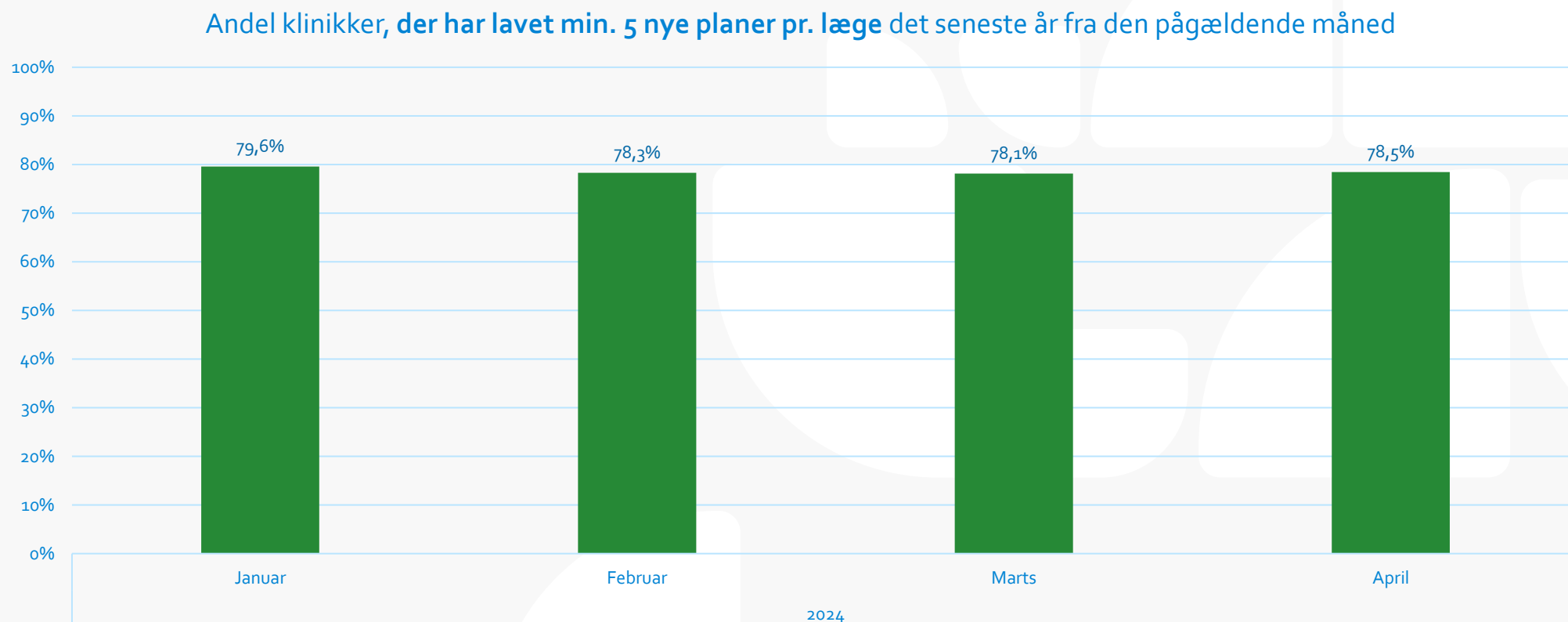
Ny plan: En plan betegnes som en ny plan, hvis den patient, planen er lavet til, ikke tidligere har fået en plan af samme type.

Antal lægehuse i alt (5,80): 1588

Datakilde: PLSP. Nedlukkede lægehuse, samt regions- og udbudsklinikker, frasorteret.



Andel klinikker, der har lavet min. 5 nye planer pr. læge - udvikling



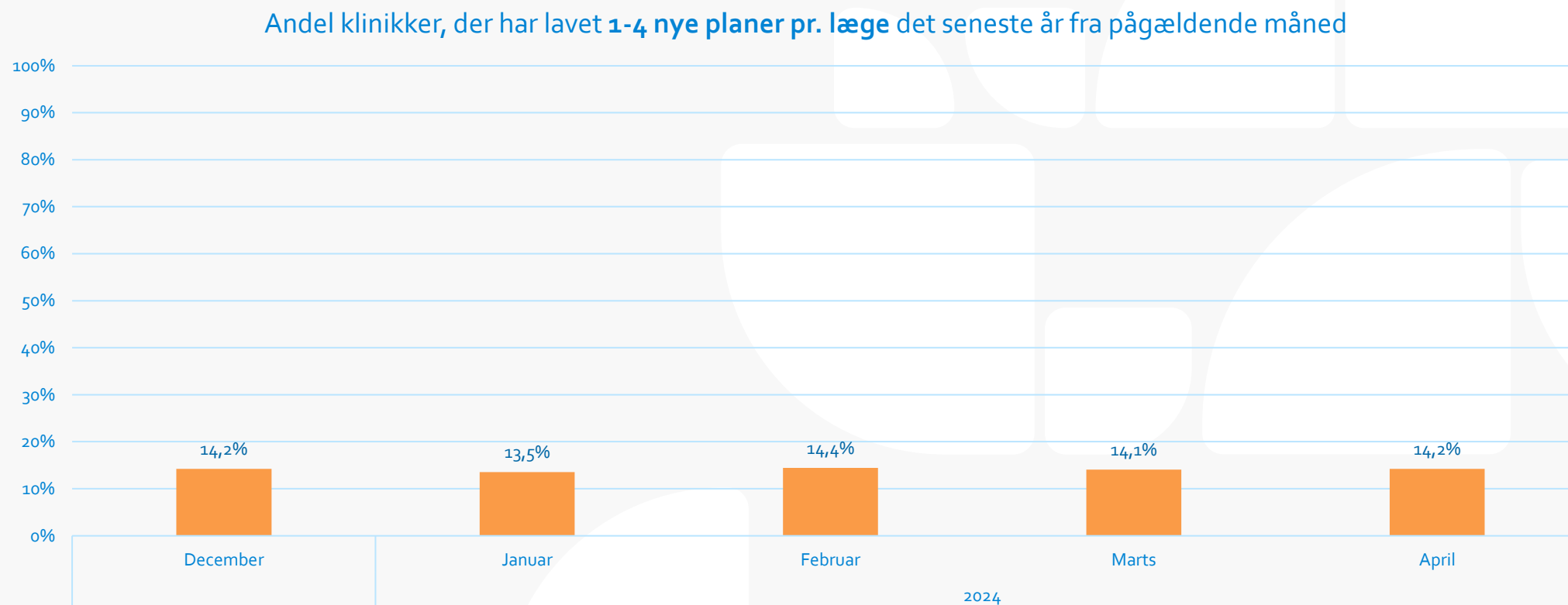
Ny plan: En plan betegnes som en ny plan, hvis den patient, planen er lavet til, ikke tidligere har fået en plan af samme type.

Antal lægehuse alt i april 2024 (5,80): 1588

Datakilde: PLSP. Nedlukkede lægehuse, samt regions- og udbudsklinikker, frasorteret.



Andel klinikker, der har lavet 1-4 nye planer pr. læge - udvikling



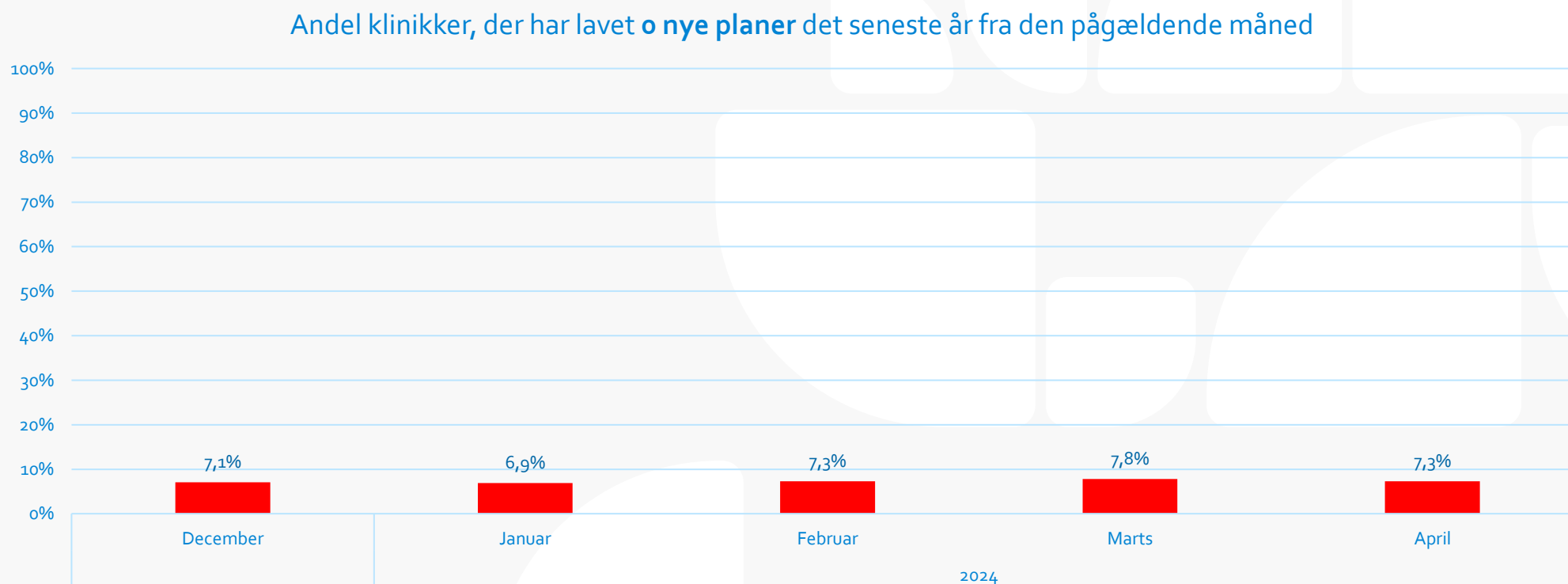
Ny plan: En plan betegnes som en ny plan, hvis den patient, planen er lavet til, ikke tidligere har fået en plan af samme type.

Antal lægehuse alt i april 2024 (5,80): 1588

Datakilde: PLSP. Nedlukkede lægehuse, samt regions- og udbudsklinikker, frasorteret.



Andel klinikker, der har lavet 0 nye planer pr. læge - udvikling



Ny plan: En plan betegnes som en ny plan, hvis den patient, planen er lavet til, ikke tidligere har fået en plan af samme type.

Antal lægehuse alt i april 2024 (5,80): 1588

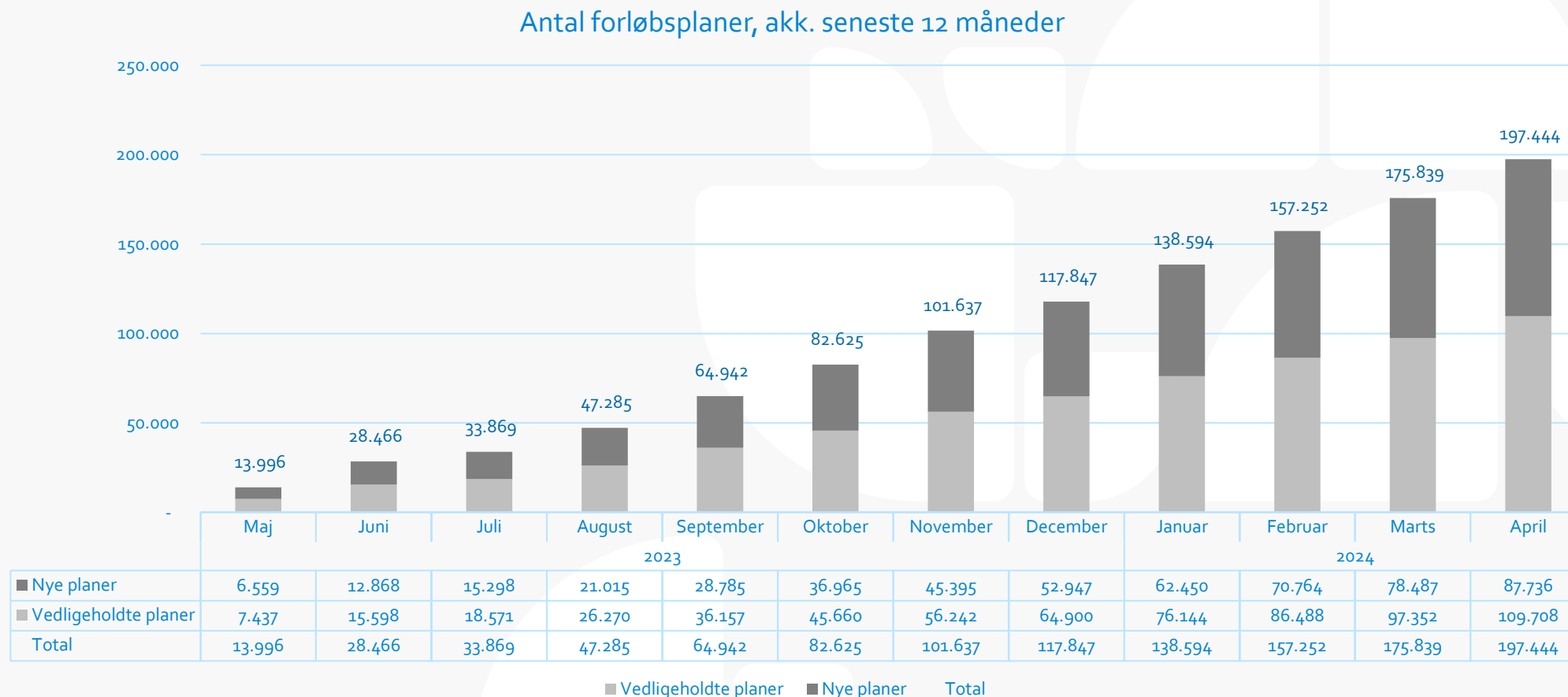
Datakilde: PLSP. Nedlukkede lægehuse, samt regions- og udbudsklinikker, frasorteret.



Supplerende udbredelsesstatistikker



Antal forløbsplaner (nye og vedligeholdte), akk. seneste 12 måneder

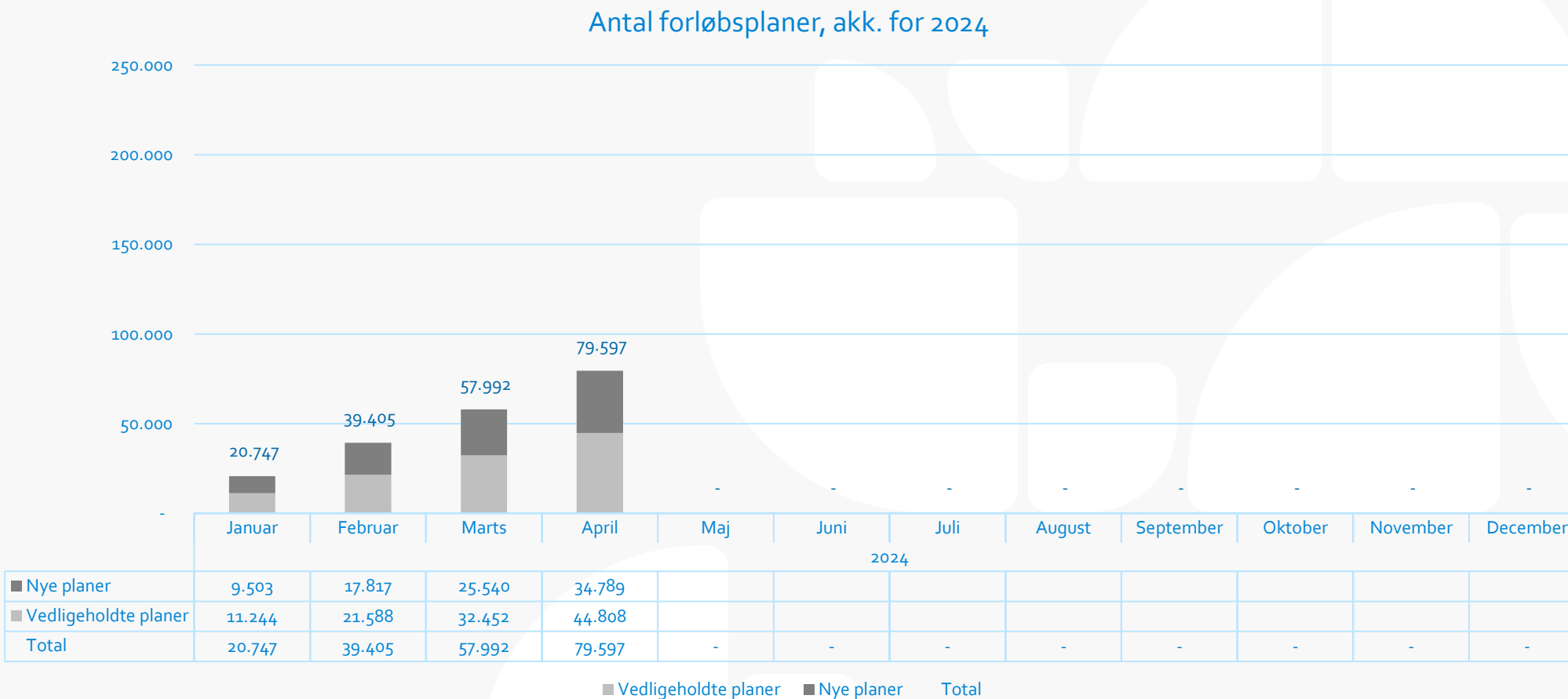


Ny plan: En plan betegnes som en ny plan, hvis den patient, planen er lavet til, ikke tidligere har fået en plan af samme type.

Datakilde: PLSP



Antal forløbsplaner (nye og vedligeholdte), akk. for 2024



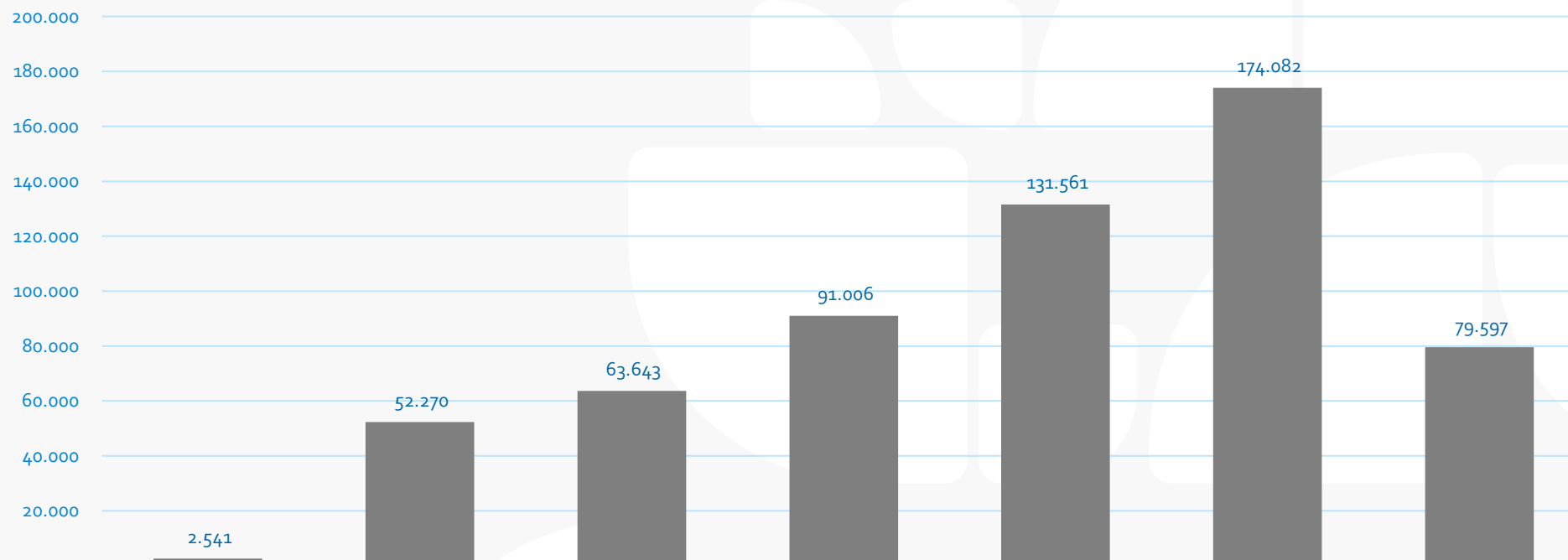
Ny plan: En plan betegnes som en ny plan, hvis den patient, planen er lavet til, ikke tidligere har fået en plan af samme type.

Datakilde: PLSP



Forløbsplaner pr. år - Total (nye og vedligeholdte)

Antal oprettede forløbsplaner pr. år (Total)

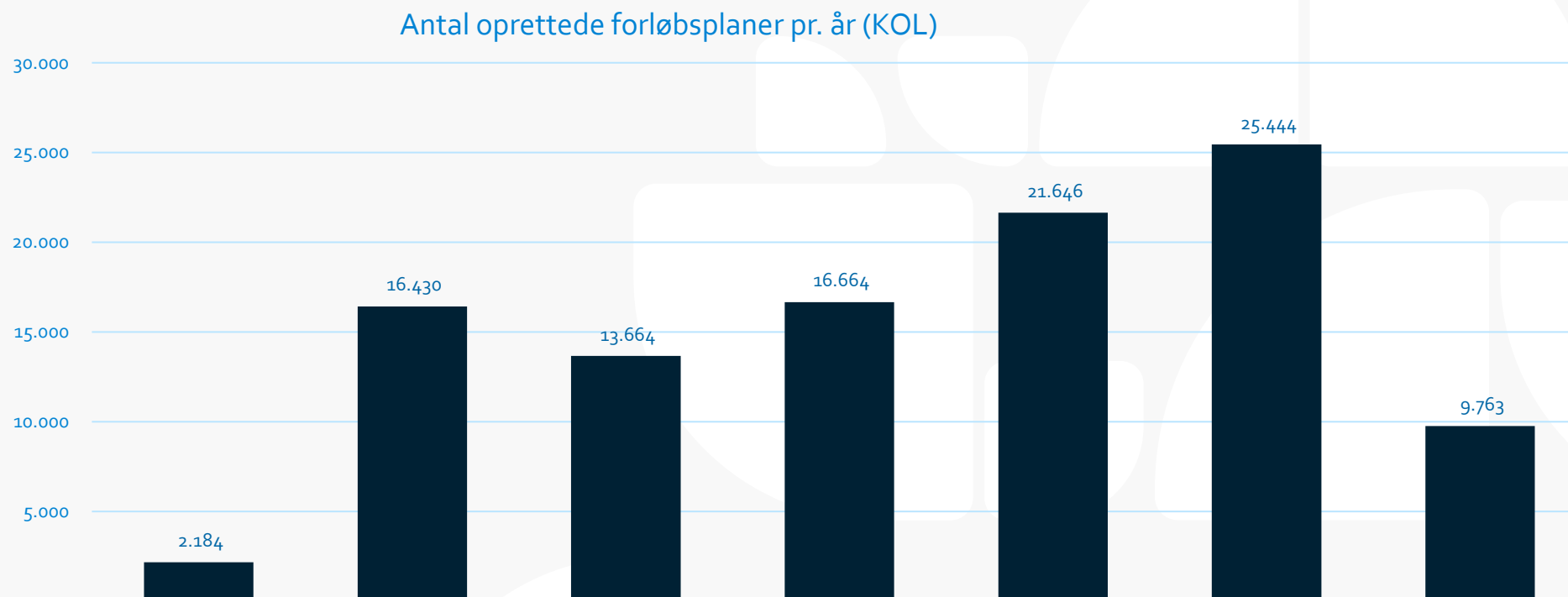


	2018	2019	2020	2021	2022	2023	2024
■ Total	2.541	52.270	63.643	91.006	131.561	174.082	79.597
Vedligeholdte planer						93.956	44.808
Nye planer						80.126	34.789

Samlet opgørelse for nye og vedligeholdte forløbsplaner

Datakilde: PLSP

Forløbsplaner pr. år - KOL (nye og vedligeholdte)



	2018	2019	2020	2021	2022	2023	2024
■ Total	2.184	16.430	13.664	16.664	21.646	25.444	9.763
Vedligeholdte planer						13.624	5.737
Nye planer						11.820	4.026

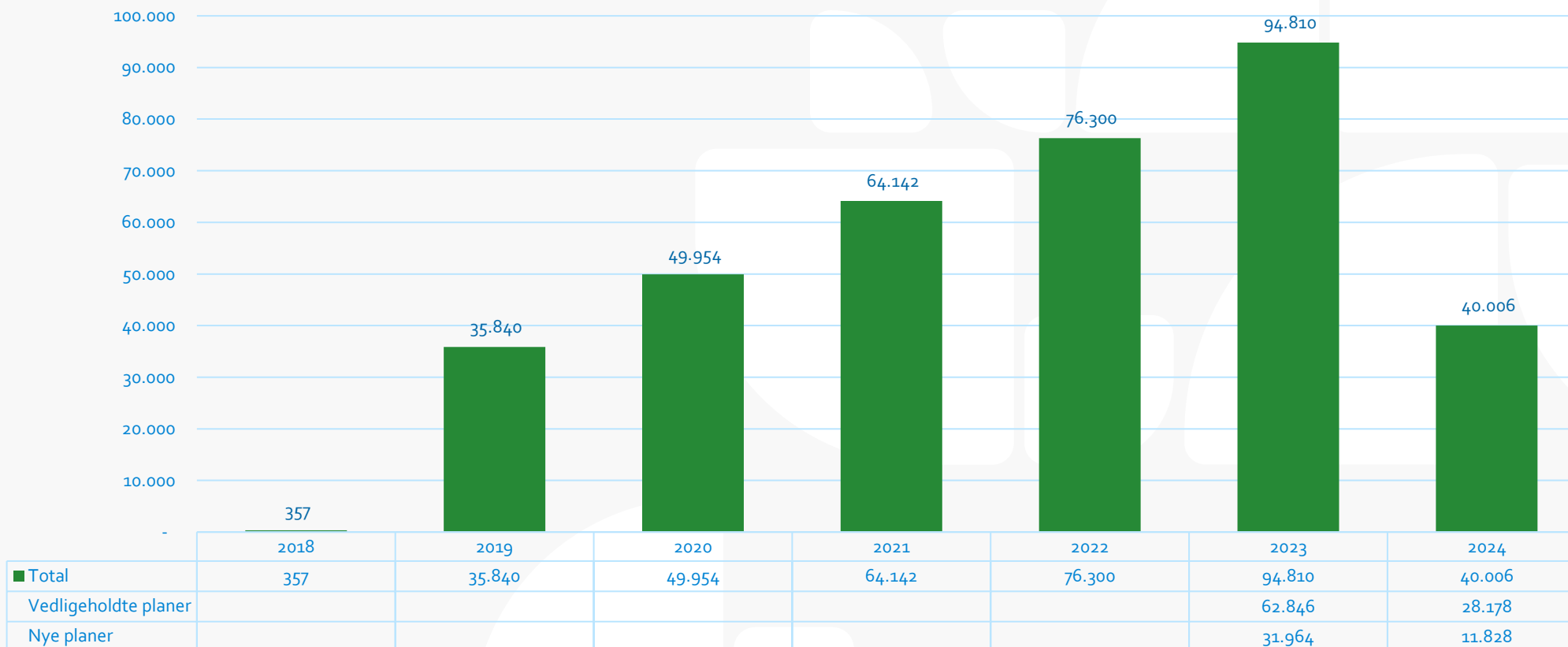
Samlet opgørelse for nye og vedligeholdte forløbsplaner

Datakilde: PLSP



Forløbsplaner pr. år - Diabetes (nye og vedligeholdte)

Antal oprettede forløbsplaner pr. år (Diabetes)



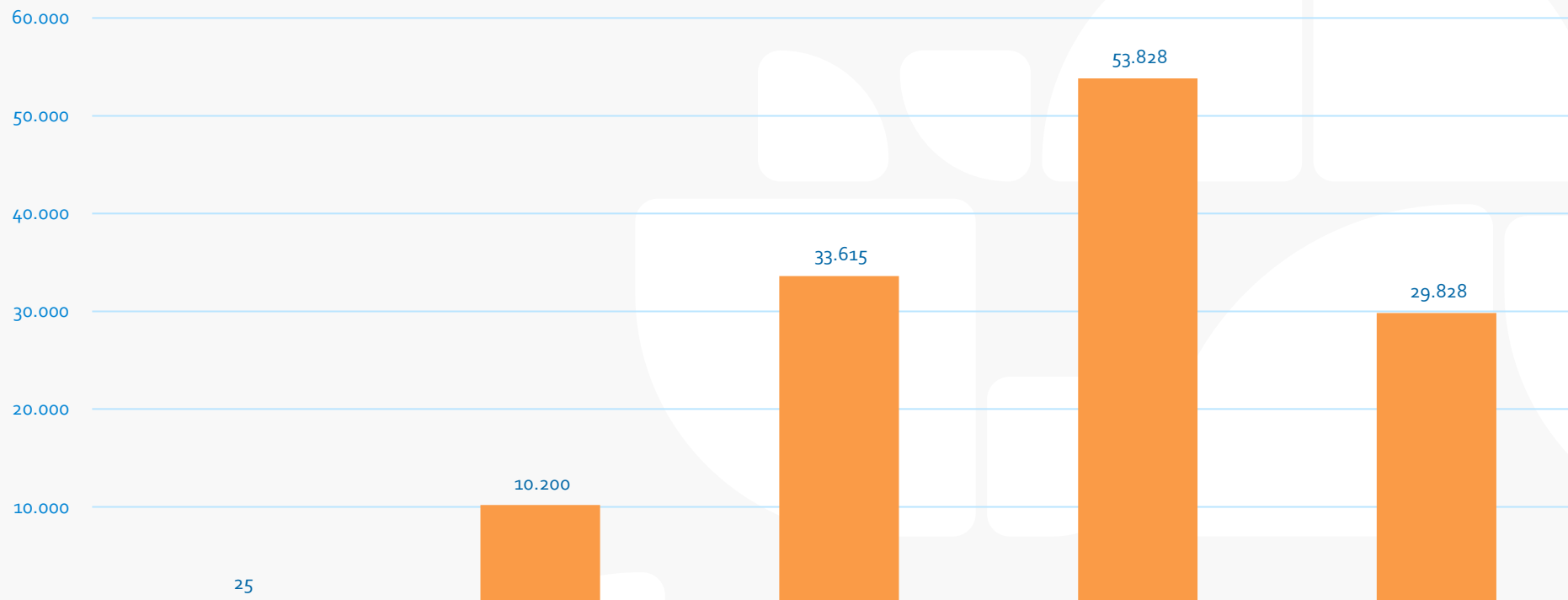
Samlet opgørelse for nye og vedligeholdte forløbsplaner

Datakilde: PLSP



Forløbsplaner pr. år - Hjerte (nye og vedligeholdte)

Antal oprettede forløbsplaner pr. år (Hjerte)



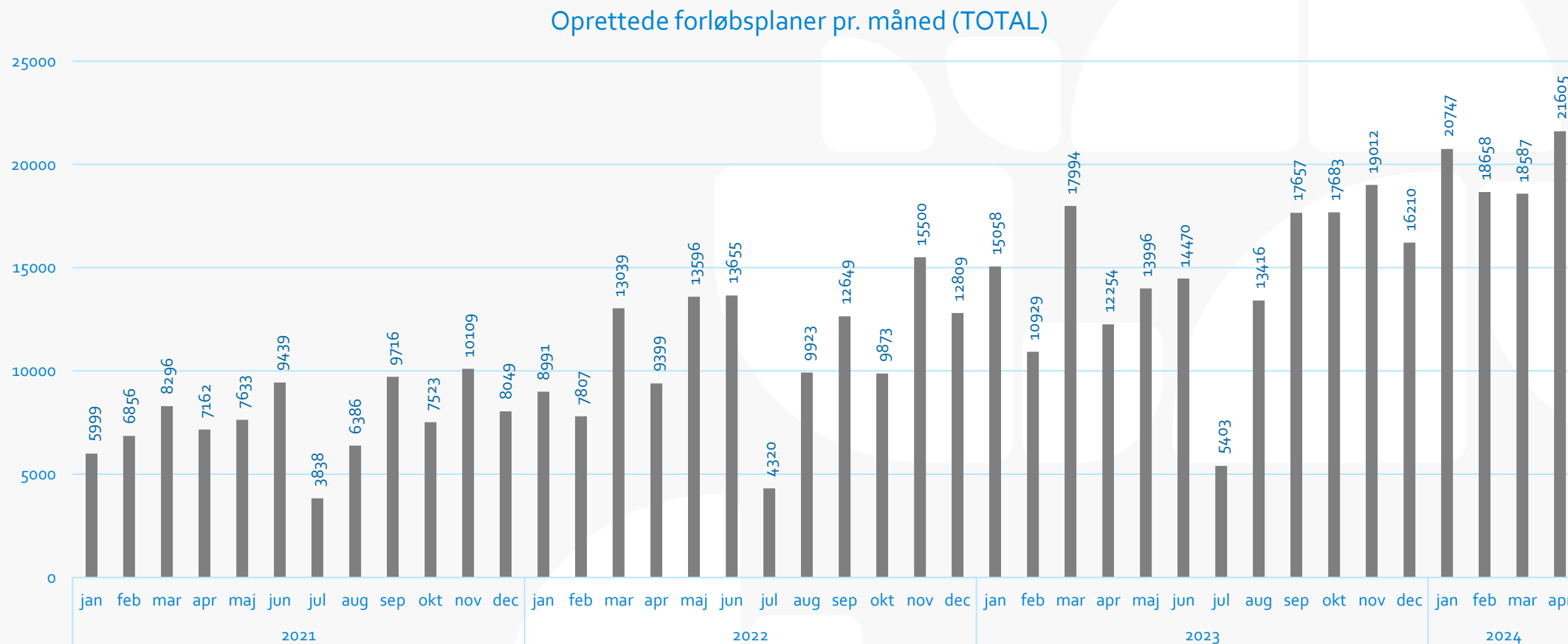
	2020	2021	2022	2023	2024
Total	25	10.200	33.615	53.828	29.828
Vedligeholdte planer				17.486	10.893
Nye planer				36.342	18.935

Samlet opgørelse for nye og vedligeholdte forløbsplaner

Datakilde: PLSP



Forløbsplaner pr. måned - Total (nye og vedligeholdte)

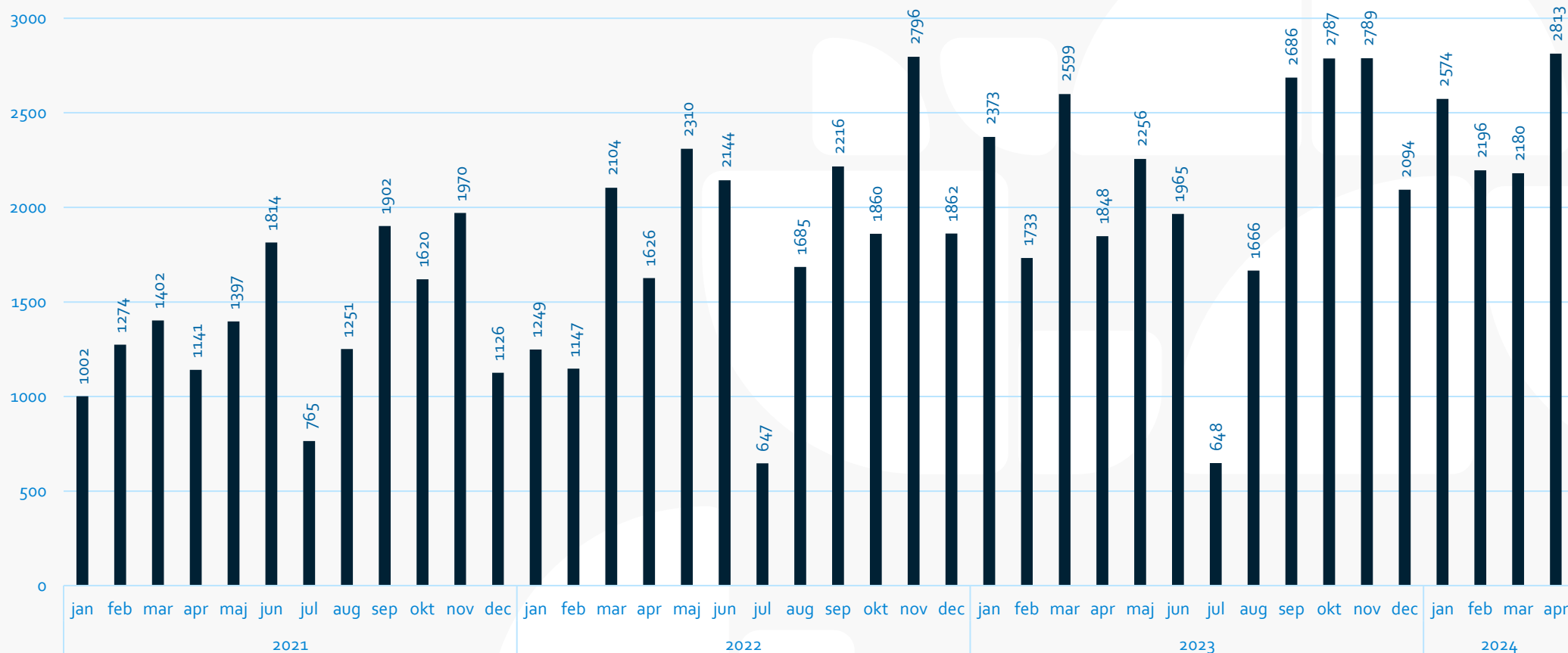


Samlet opgørelse for nye og vedligeholdte forløbsplaner
 Datakilde: PLSP.



Forløbsplaner pr. måned - KOL (nye og vedligeholdte)

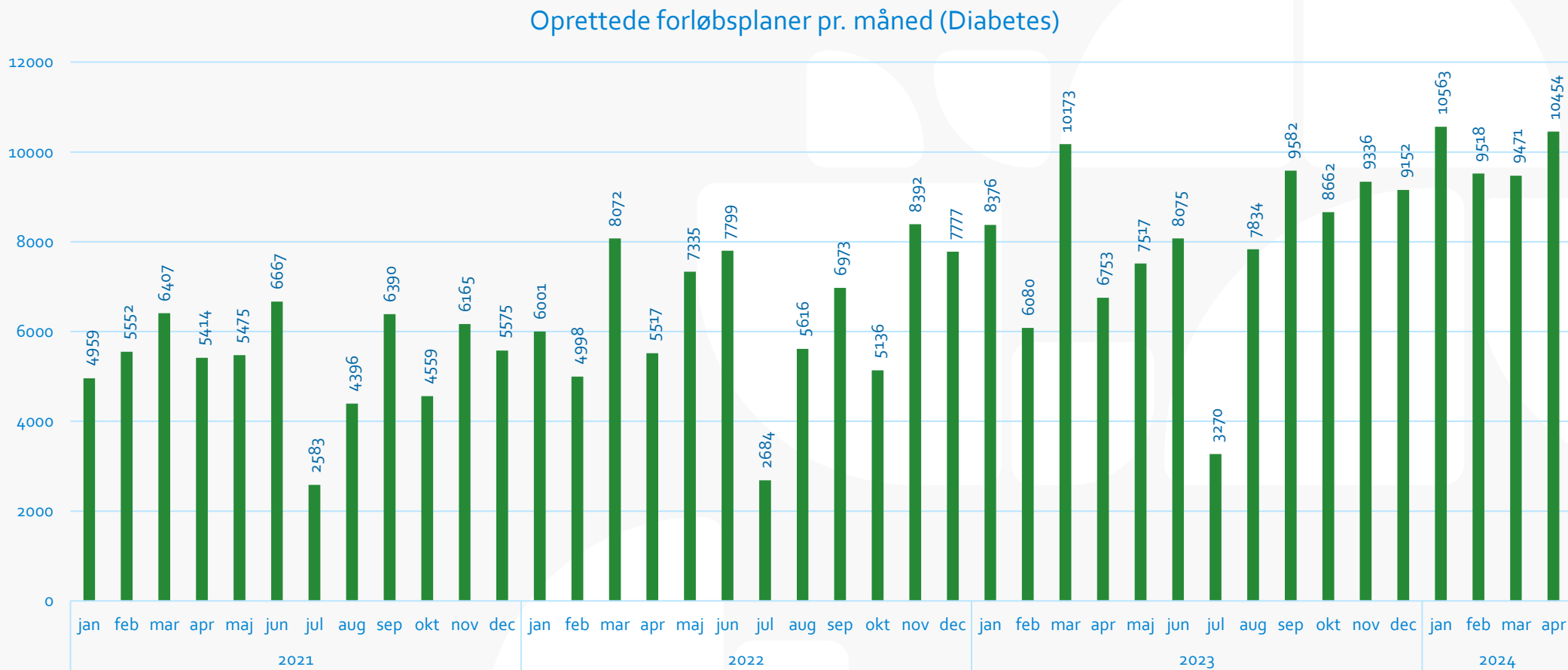
Oprettede forløbsplaner pr. måned (KOL)



Samlet opgørelse for nye og vedligeholdte forløbsplaner
 Datakilde: PLSP.



Forløbsplaner pr. måned - Diabetes (nye og vedligeholdte)

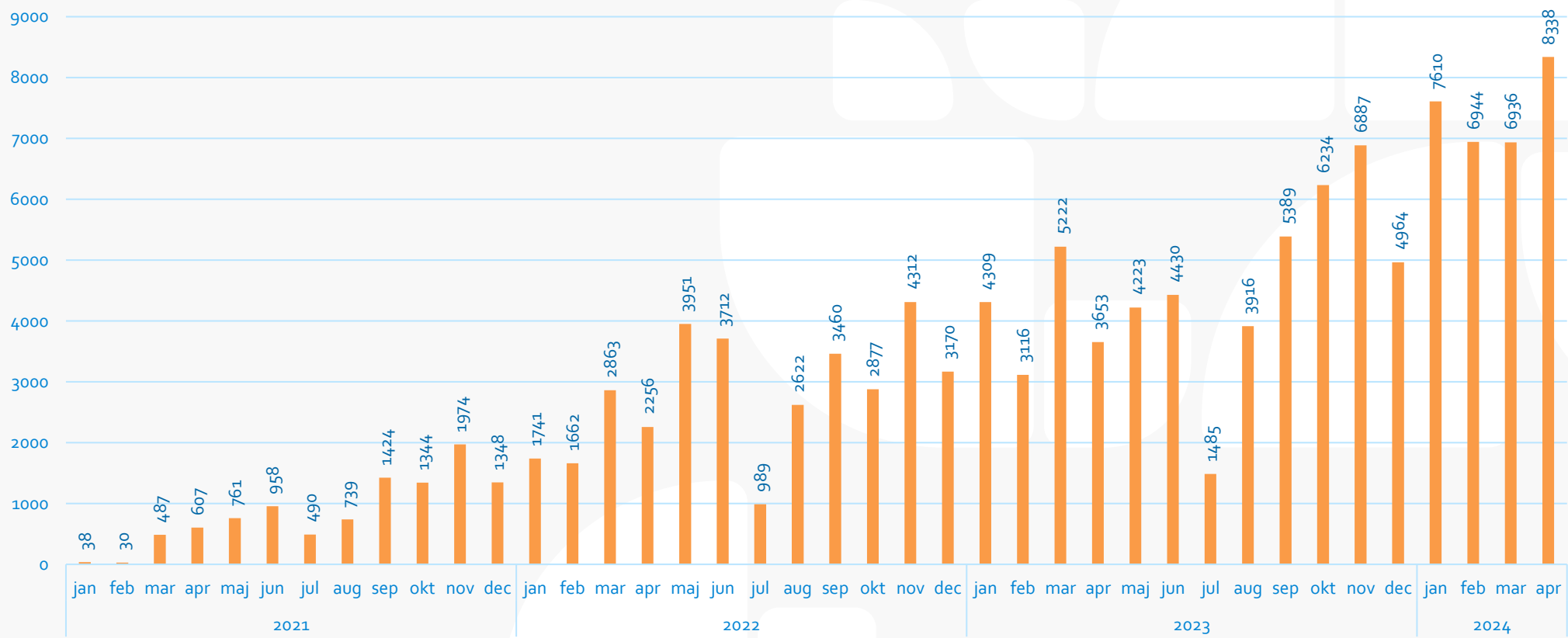


Samlet opgørelse for nye og vedligeholdte forløbsplaner
 Datakilde: PLSP.



Forløbsplaner pr. måned - Hjerte (nye og vedligeholdte)

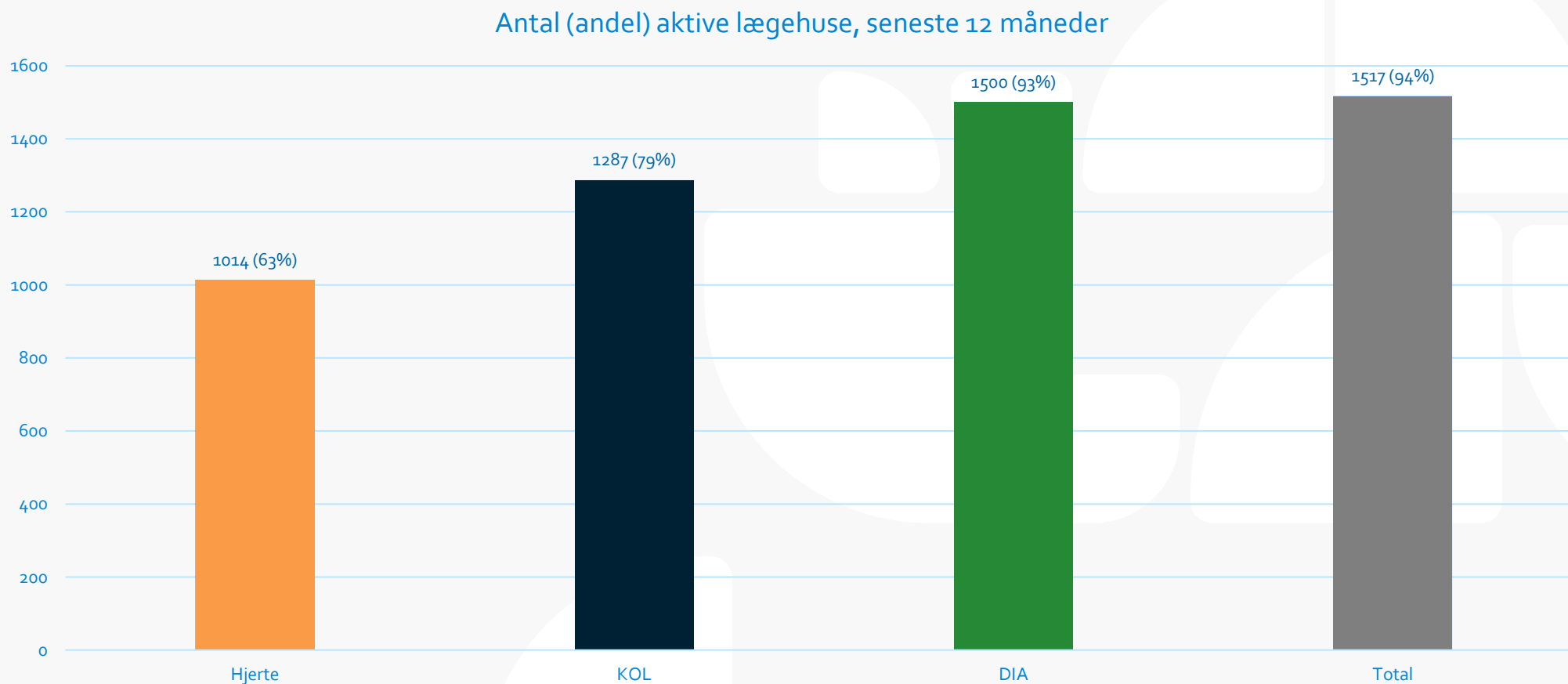
Oprettede forløbsplaner pr. måned (Hjerte)



Samlet opgørelse for nye og vedligeholdte forløbsplaner
 Datakilde: PLSP.



Aktive lægehuse seneste år



Aktivt lægehus: Et lægehus betegnes som aktivt, hvis det har udarbejdet eller vedligeholdt minimum én plan i løbet af det seneste år

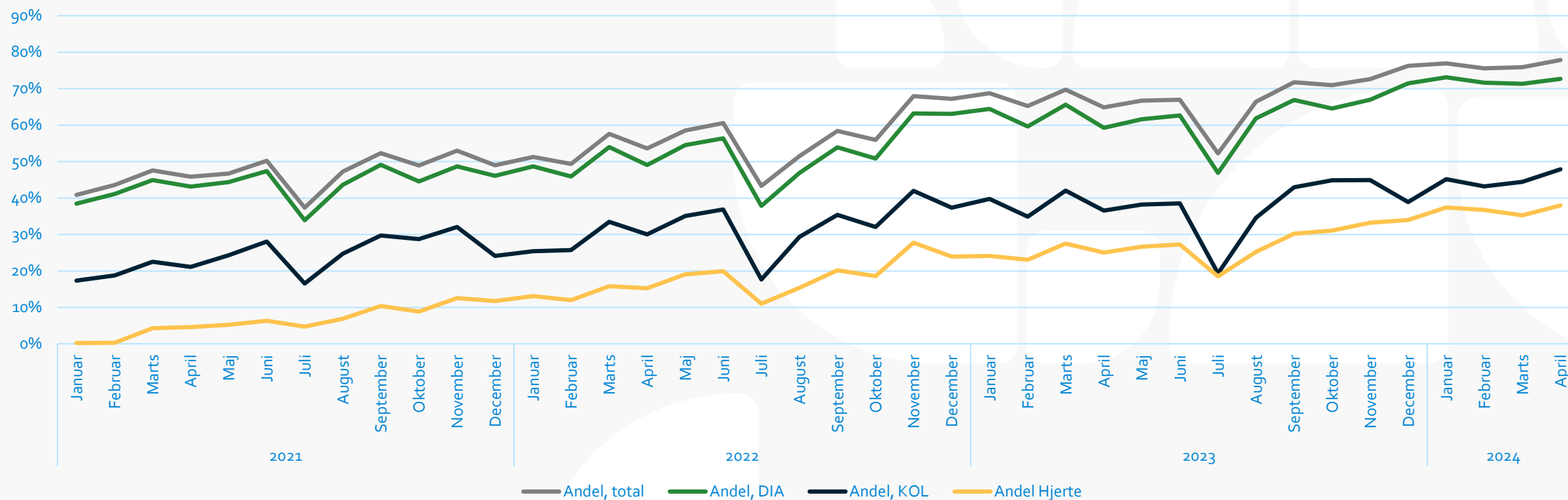
Antal lægehuse i alt (5,80): 1621

Datakilde: PLSP. Nedlukkede lægehuse er frasorteret.



Aktive lægehuse pr. måned

Andel FLP-aktive lægehuse i den pågældende måned



Aktivt lægehus: Et lægehus betegnes som aktivt, hvis det har udarbejdet eller vedligeholdt minimum én plan i løbet af den pågældende måned

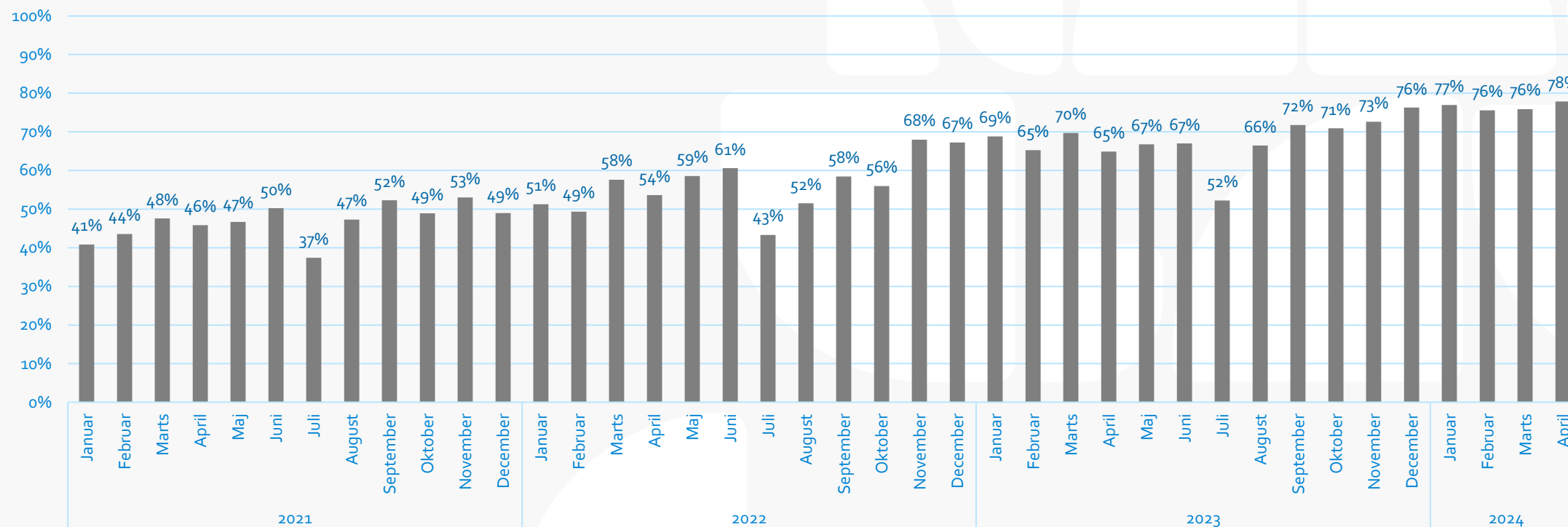
Antal lægehuse i alt i april 2024 (5,80): 1621

Datakilde: PLSP. Nedlukkede lægehuse er frasorteret.



Aktive lægehuse pr. måned (Total)

Andel FLP-aktive lægehuse i den pågældende måned (Total)



Aktivt lægehus: Et lægehus betegnes som aktivt, hvis det har udarbejdet eller vedligeholdt minimum én plan i løbet af den pågældende måned

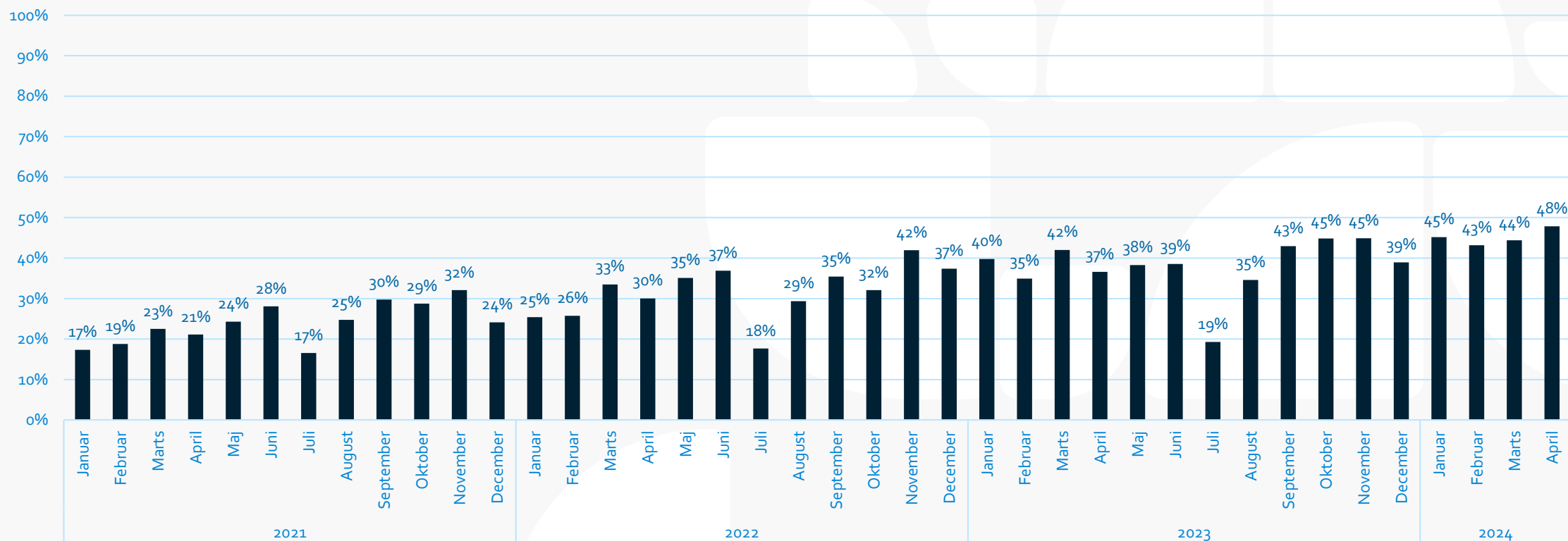
Antal lægehuse i alt i april 2024 (5,80): 1621

Datakilde: PLSP. Nedlukkede lægehuse er frasorteret.



Aktive lægehuse pr. måned (KOL)

Andel FLP-aktive lægehuse i den pågældende måned (KOL)



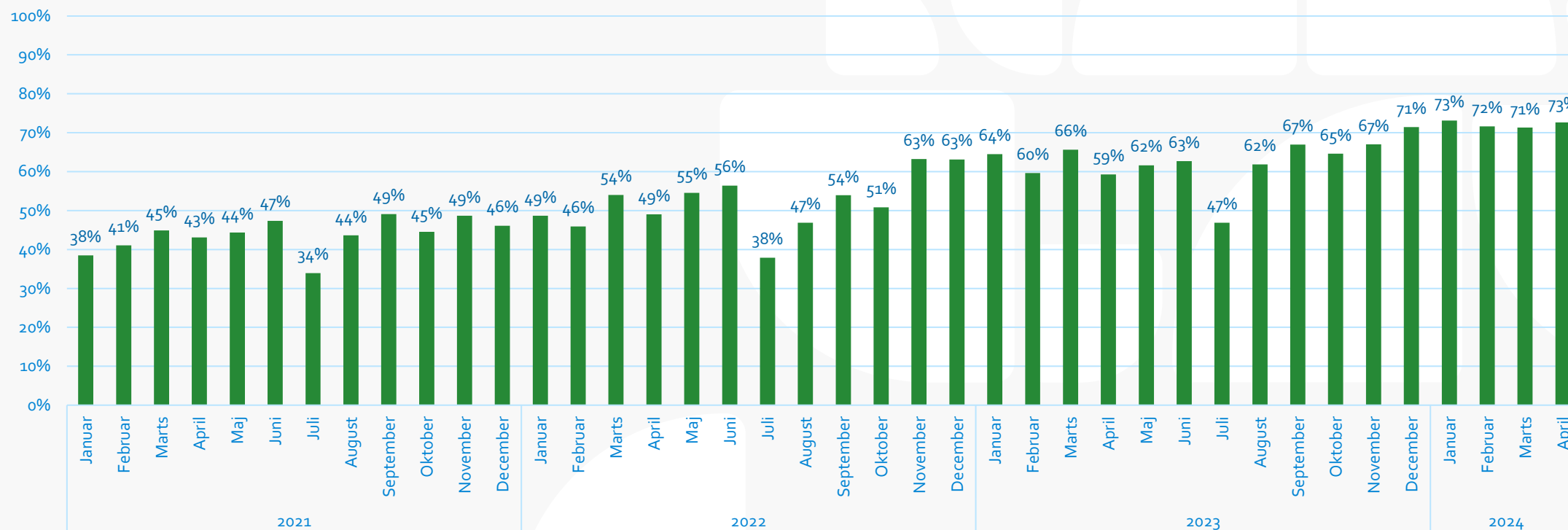
Aktivt lægehus: Et lægehus betegnes som aktivt, hvis det har udarbejdet eller vedligeholdt minimum én plan i løbet af den pågældende måned

Antal lægehuse i alt i april 2024 (5,80): 1621

Datakilde: PLSP. Nedlukkede lægehuse er frasorteret.

Aktive lægehuse pr. måned (Diabetes)

Andel FLP-aktive lægehuse i den pågældende måned (Diabetes)



Aktivt lægehus: Et lægehus betegnes som aktivt, hvis det har udarbejdet eller vedligeholdt minimum én plan i løbet af den pågældende måned

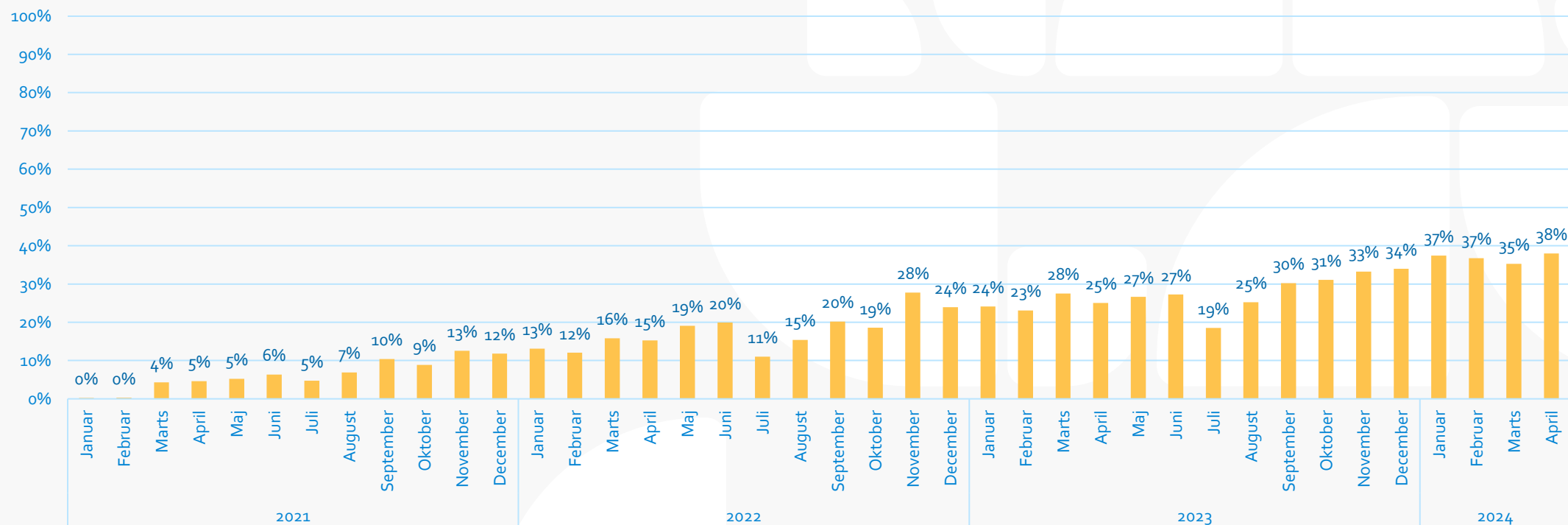
Antal lægehuse i alt i april 2024 (5,80): 1621

Datakilde: PLSP. Nedlukkede lægehuse er frasorteret.



Aktive lægehuse pr. måned (Hjerte)

Andel FLP-aktive lægehuse i den pågældende måned (Hjerte)

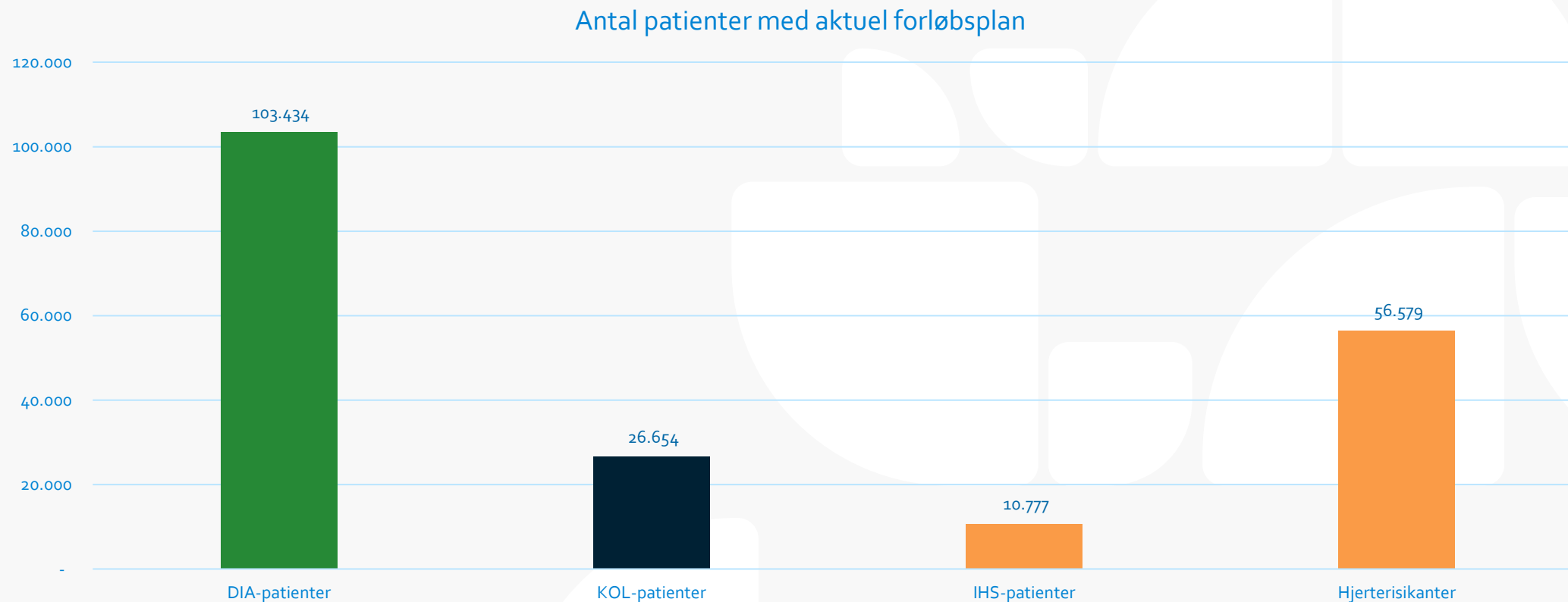


Aktivt lægehus: Et lægehus betegnes som aktivt, hvis det har udarbejdet eller vedligeholdt minimum én plan i løbet af den pågældende måned

Antal lægehuse i alt i april 2024 (5,80): 1621

Datakilde: PLSP. Nedlukkede lægehuse er frasorteret.

Patienter med aktuel forløbsplan (antal)

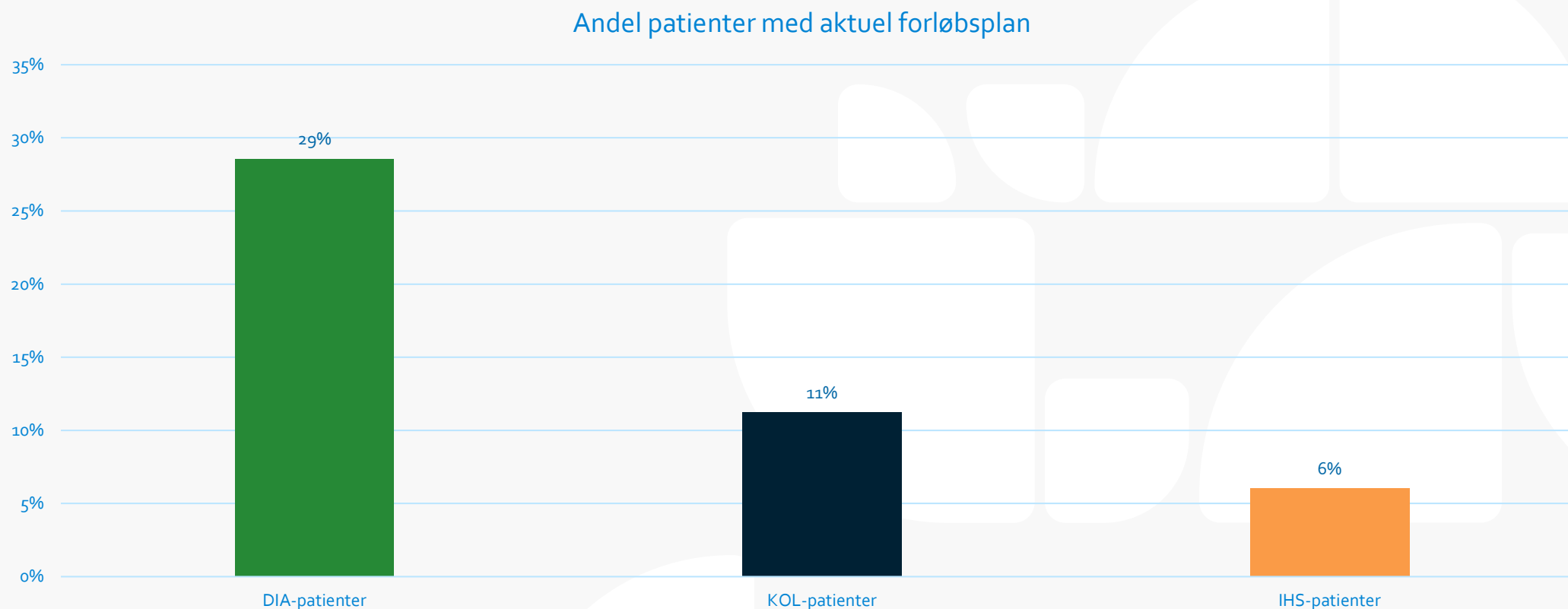


Bemærkning: Patienter med aktuel forløbsplan er opgjort som antal oprettede (nye og vedligeholdte) planer inden for det seneste år. En ny plan betegnes som en ny plan, hvis den patient, planen er lavet til, ikke tidligere har fået en plan af samme type.

Bemærkning: Der må tages forbehold for, at det ikke kan afgøres, om én vedligeholdt plan = én patient med aktuel forløbsplan, da patienter kan få opdateret deres forløbsplan mere end én gang årligt. Tallet kan således været overestimeret.

Bemærkning: Datakilde: PLSP + Danmarks Statistik

Patienter med aktuel forløbsplan (andel)



Bemærkning: Patienter med aktuel forløbsplan er opgjort som antal oprettede (nye og vedligeholdte) planer inden for det seneste år. En ny plan betegnes som en ny plan, hvis den patient, planen er lavet til, ikke tidligere har fået en plan af samme type.

Andel er opgjort på baggrund af estimeret antal patienter i % af befolkningen: KOL: 5%, DIA: 6,1%, Iskæmisk hjertesygdom: 3%. Befolkningstal 2023K4: 5.928.364.

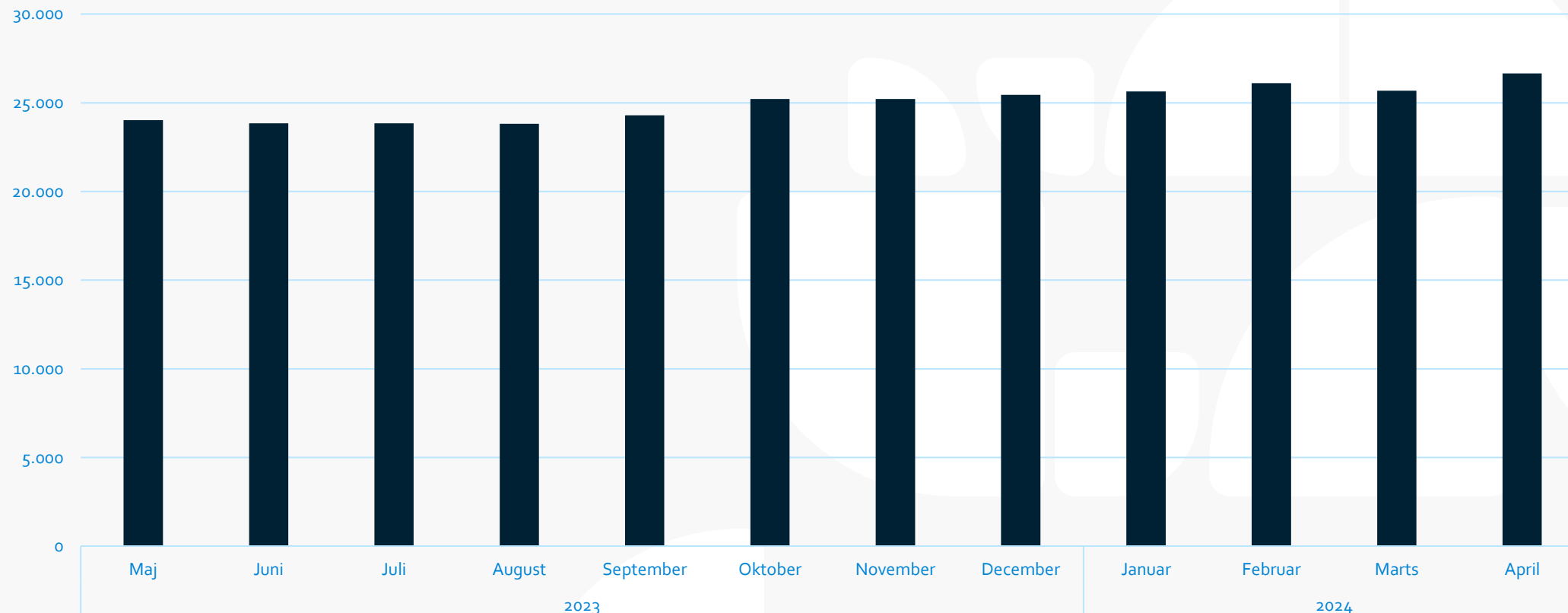
Bemærkning: Der må tages forbehold for, at det ikke kan afgøres, om én vedligeholdt plan = én patient med aktuel forløbsplan, da patienter kan få opdateret deres forløbsplan mere end én gang årligt. Tallet kan således være overestimeret.

Bemærkning: Datakilde: PLSP + Danmarks Statistik



Patienter med aktuel forløbsplan (KOL)

Patienter med aktuel forløbsplan (KOL)



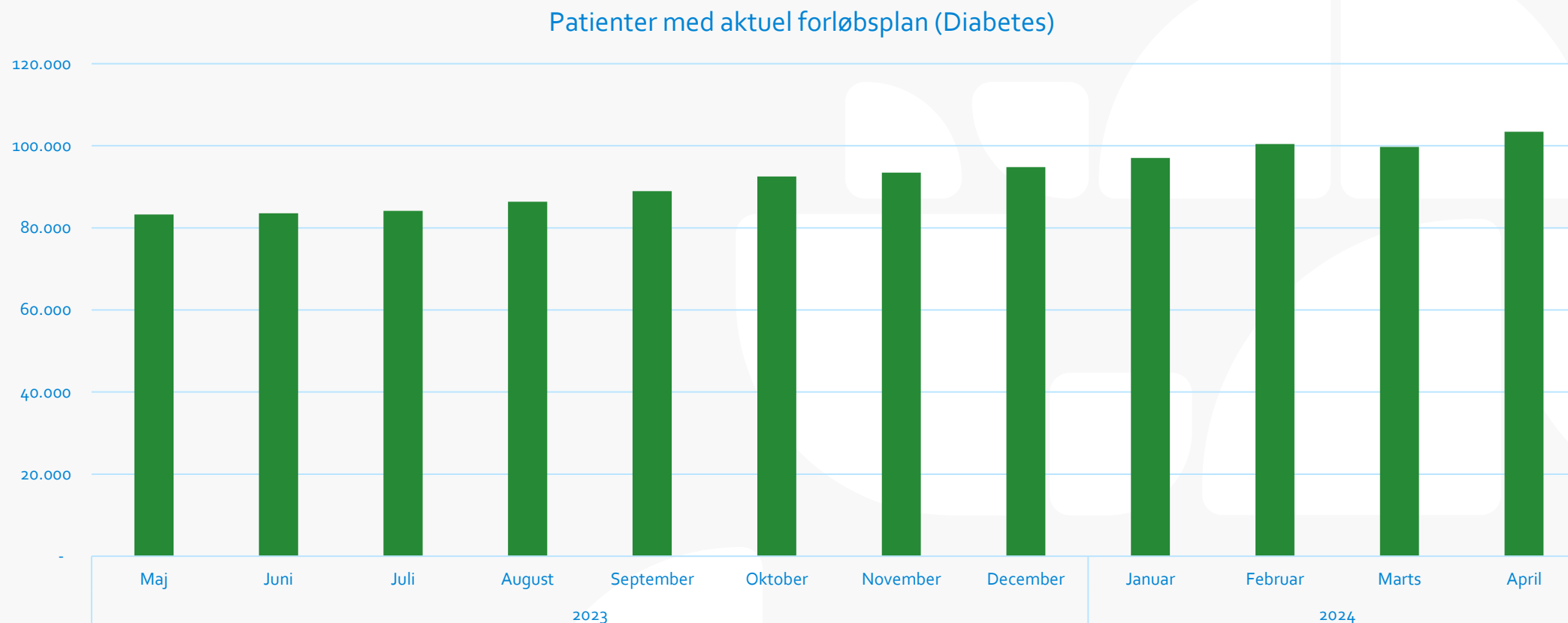
Bemærkning: Patienter med aktuel forløbsplan er opgjort som antal oprettede (nye og vedligeholdte) planer inden for det seneste år fra den pågældende måned. En ny plan betegnes som en ny plan, hvis den patient, planen er lavet til, ikke tidligere har fået en plan af samme type.

Bemærkning: Der må tages forbehold for, at det ikke kan afgøres, om én vedligeholdt plan = én patient med aktuel forløbsplan, da patienter potentielt kan få opdateret deres forløbsplan mere end én gang årligt. Tallet kan således været overestimeret.

Datakilde: PLSP



Patienter med aktuel forløbsplan (Diabetes)



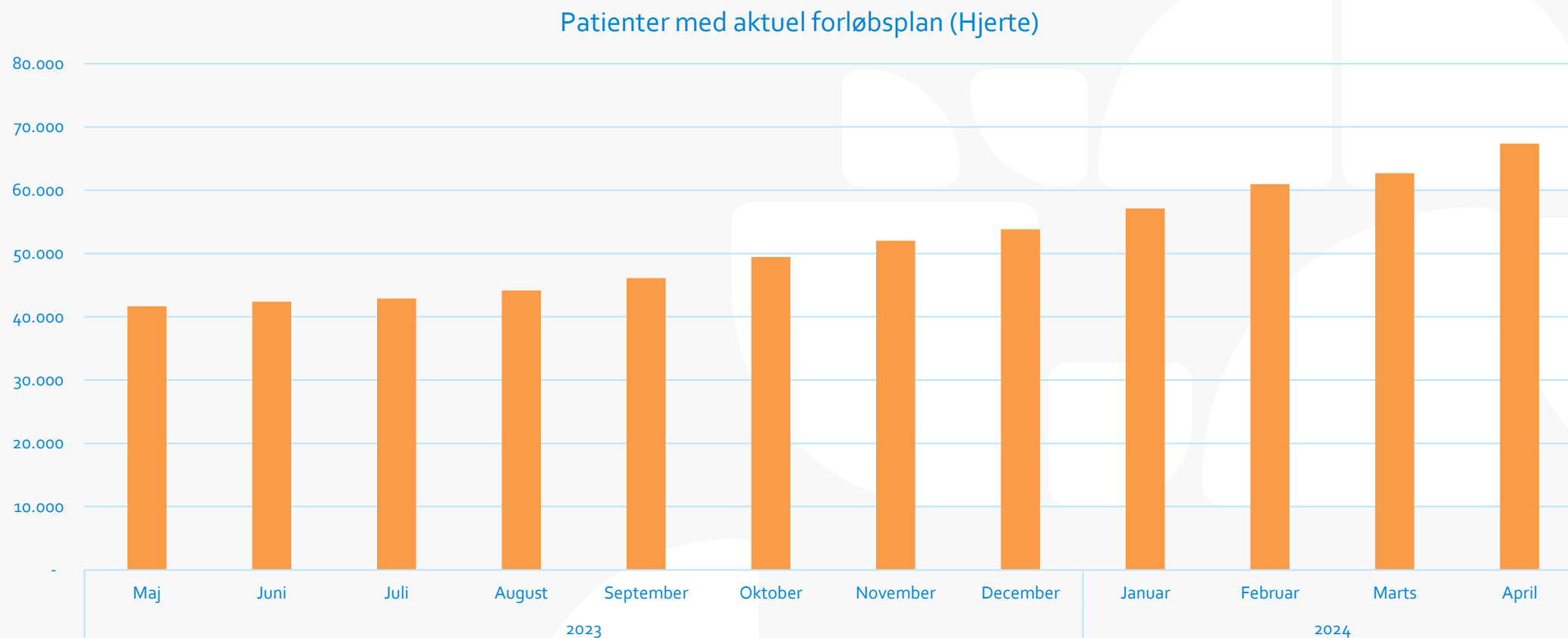
Bemærkning: Patienter med aktuel forløbsplan er opgjort som antal oprettede (nye og vedligeholdte) planer inden for det seneste år fra en pågældende måned. En ny plan betegnes som en ny plan, hvis den patient, planen er lavet til, ikke tidligere har fået en plan af samme type.

Bemærkning: Der må tages forbehold for, at det ikke kan afgøres, om én vedligeholdt plan = én patient med aktuel forløbsplan, da patienter kan få opdateret deres forløbsplan mere end én gang årligt. Tallet kan således været overestimeret.

Datakilde: PLSP



Patienter med aktuel forløbsplan (Hjerte)



Bemærkning: Patienter med aktuel forløbsplan er opgjort som antal oprettede (nye og vedligeholdte) planer inden for det seneste år fra den pågældende måned. En ny plan betegnes som en ny plan, hvis den patient, planen er lavet til, ikke tidligere har fået en plan af samme type.

Bemærkning: Der må tages forbehold for, at det ikke kan afgøres, om én vedligeholdt plan = én patient med aktuel forløbsplan, da patienter kan få opdateret deres forløbsplan mere end én gang årligt. Tallet kan således været overestimeret.

Datakilde: PLSP