



Styregruppemøde for udbredelse af digitale forløbsplaner

15. Marts 2022

Rikke Viggers



Dagsorden

1. Opsamling fra sidste styregruppemøde.
2. Overvejelse af projektets formål fremadrettet
3. Risiko vedrørende udviklingsressourcer
4. Fastlæggelse af indhold i variansanalyse og udbredelsesmål for 2022
5. Udbredelsesaktiviteter
6. Min Læge app
7. Økonomi
8. Projektets risici
9. Evt.

1. Opsamling fra sidste styregruppemøde

Opfølgning på driftsudfordringer

Klyngevisninger

Patientlister

2. Overvejelse af projektets formål fremadrettet

Indstilling

Det indstilles, at styregruppen drøfter projektets formål, indhold og rolle fremadrettet.

Problem

Der skal tages en overordnet og indledende drøftelse af, hvorvidt der skal udvikles nye forløbsplaner eller om projektet fremadrettet kun skal være fokuseret på drift af de eksisterende forløbsplaner.

Baggrund

På seneste styregruppemøde blev det besluttet at rykke denne drøftelse til dette styregruppemøde.

Der er nu udviklet tre digitale forløbsplaner, så patienter med KOL, diabetes type 2 og iskæmisk hjertesygdom kan tilbydes en forløbsplan. Da der fx ikke lægges op til nye forløbsplaner i OK22 er det relevant for styregruppen at drøfte ønsker og behov for udviklingen af nye forløbsplaner.

Udvikling af evt. nye forløbsplaner skal også holdes op imod behovet for yderligere konsolidering og udbredelse af de tre eksisterende forløbsplaner, så styregruppen kan også have dette hensyn for øje i drøftelsen.

Hvis der ikke skal udvikles nye forløbsplaner og fokus i projektet ændres til drift, så vil dette bl.a. betyde en ændring i projektets formål og styregruppens rolle ift. projektet.

Løsning

Styregruppen drøfter indledende behovet for evt. udvikling af nye forløbsplaner bl.a. under hensynet til behovet for at konsolidere og/eller forbedre de eksisterende forløbsplaner.

3. Risiko vedrørende udviklingsressourcer

Der er flere prioriterede projekter og aktiviteter, som trækker ressourcer hos de centrale leverandører involveret i drift og videreudvikling af Forløbsplanerne. Dette har medført forsinkelse i planlagte leverancer i Forløbsplansprojektet, og der er risiko for at vigtige leverancer i 2022 ikke leveres iht. planen.

RKKP udvikling har lagt beslag på udviklingsressourcer hos KiAP.

Konsekvenser lige nu:

- Pausemarkering forsinket (november – marts)
- Behandlingsrekommandationer fra august ikke implementeret
- Udfordringer med tilpasning af DDV-udvikling til LPS årshjul

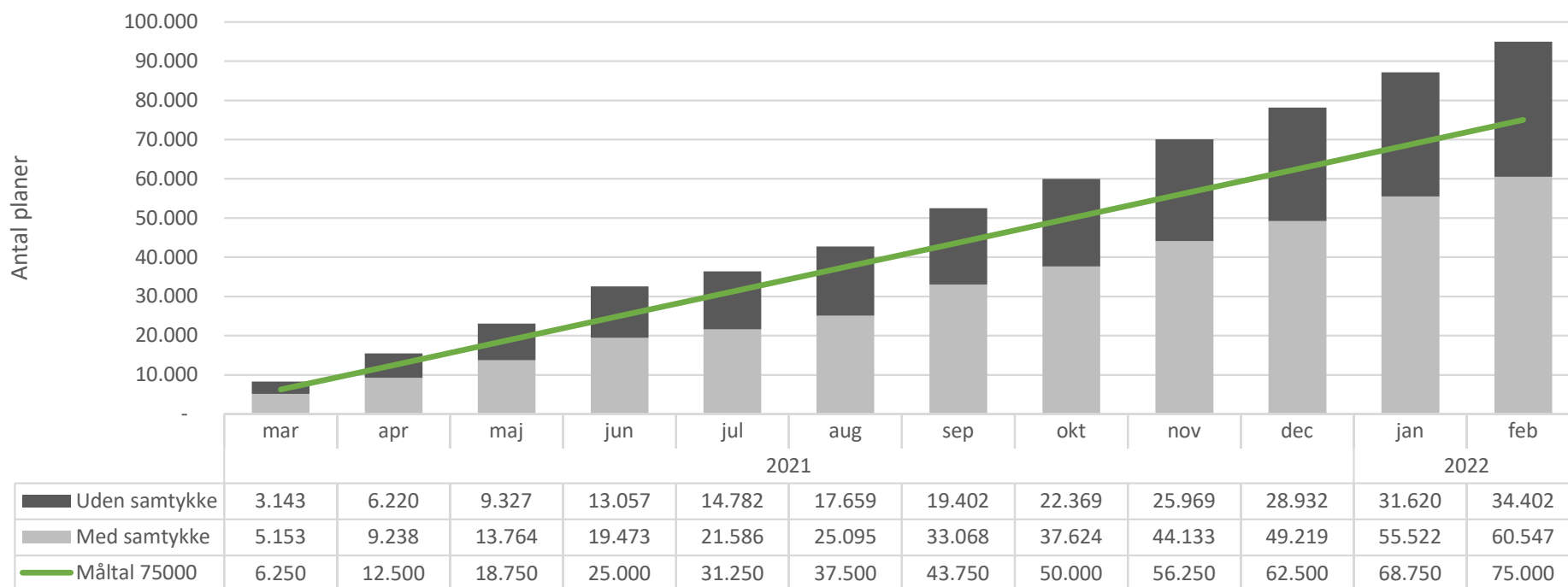
4. Fastlæggelse af indhold i variansanalyse og udbredelsesmål for 2022

12.3 Digitale forløbsplaner

Parterne er enige om, at alle klinikkerne skal tilbyde relevante borgere en digital forløbsplan og være aktive brugere af de digitale forløbsplaner. Det betyder, at hver klinik løbende opretter og vedligeholder planerne. I starten af 2021 bliver den tredje forløbsplan for hjertepatienter tilgængelig for klinikkerne. Parterne vil i 2021 have fokus på implementeringen af denne – og på at udbrede de to eksisterende forløbsplaner til de klinikker, der endnu ikke er kommet i gang med brugen af forløbsplanerne. Der vil, pga. forskellig patientsammensætning i klinikkerne, være stor forskel på, hvor mange forløbsplaner de enkelte klinikker opretter og vedligeholder, og derfor blev der i OK18 aftalt et samlet måltal på 75.000 forløbsplaner om året for hele sektoren. Parterne forventer, at alle klinikker tilbyder og arbejder med forløbsplanerne, men er bekendt med at der kan være forhold, der forklarer variation mellem klinikkerne. Parterne er enige om at følge og evaluere måltallet løbende. Bl.a. gennemføres en variansanalyse af spredningen i brugen klinikkerne i mellem medio 2022.

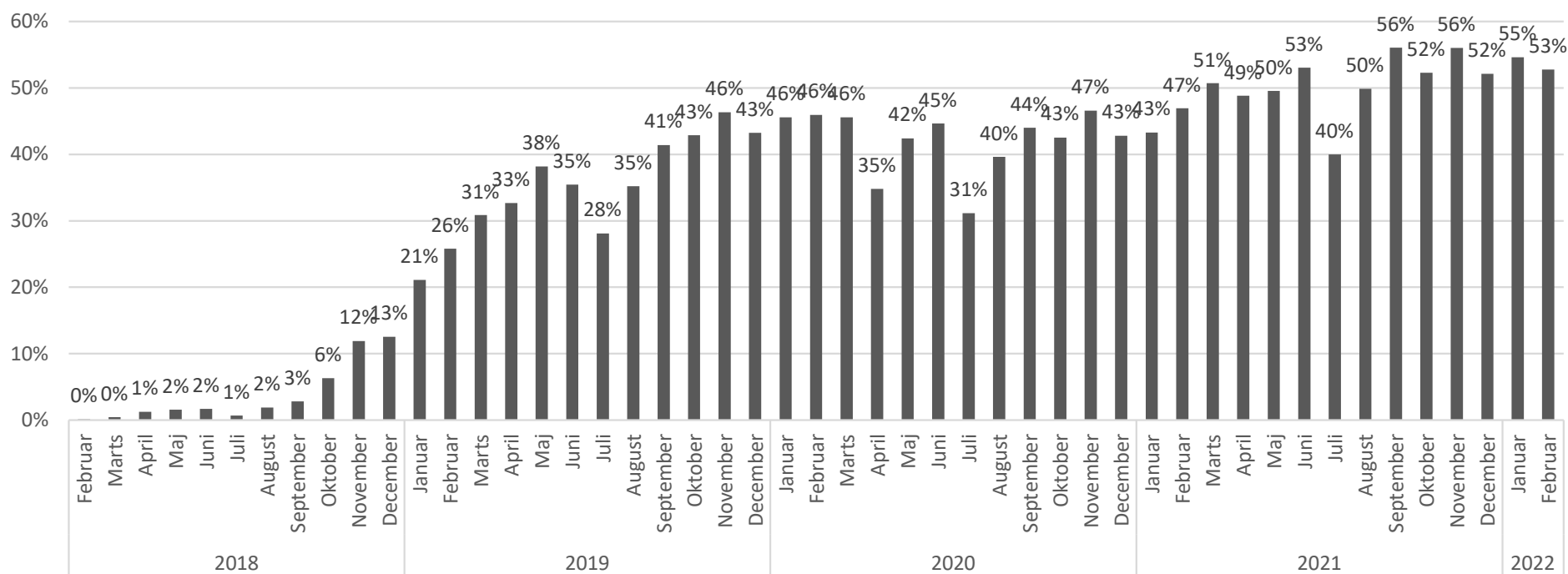
Antal forløbsplaner akk. for seneste 12 måneder

Antal forløbsplaner akk. for seneste 12 måneder

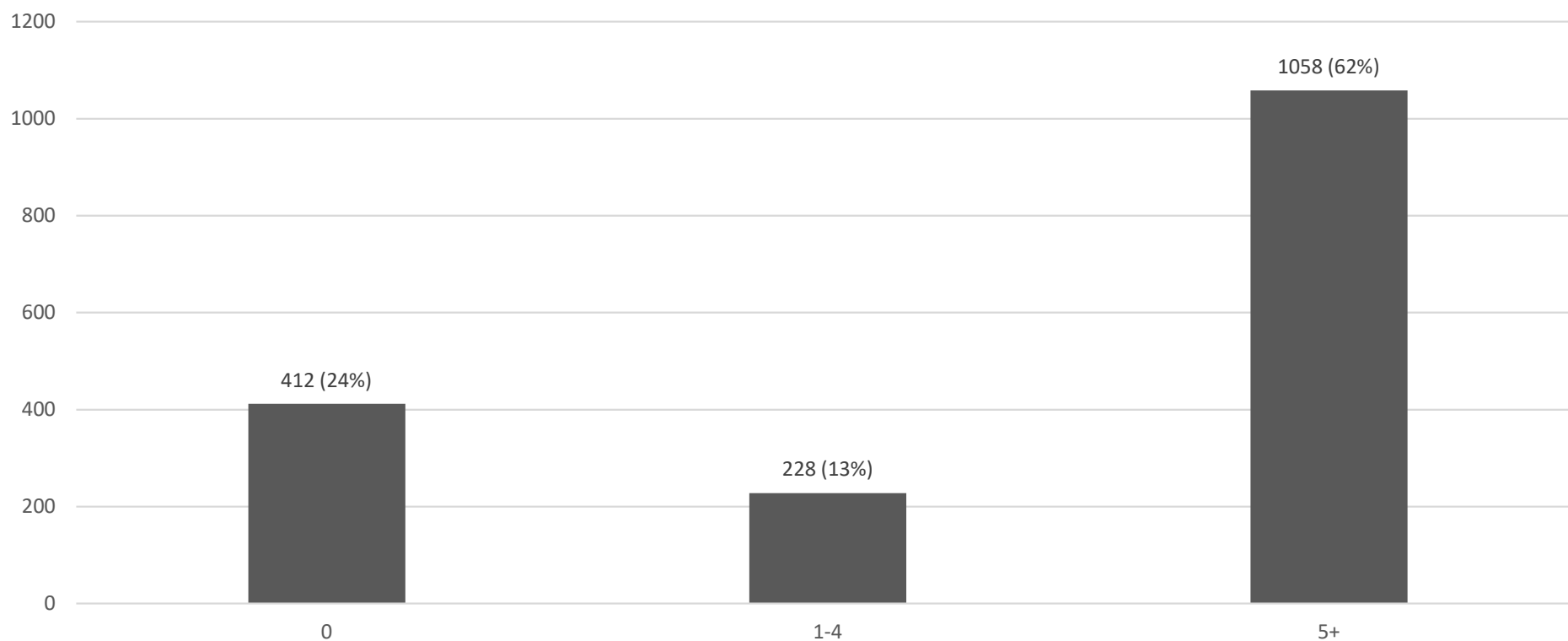


Andel aktive* lægehuse pr. måned (TOTAL)

Andel FLP-aktive lægehuse i den pågældende måned siden feb 18



Fordeling af klinikker på antallet af oprettede nye planer*, seneste 12 måneder



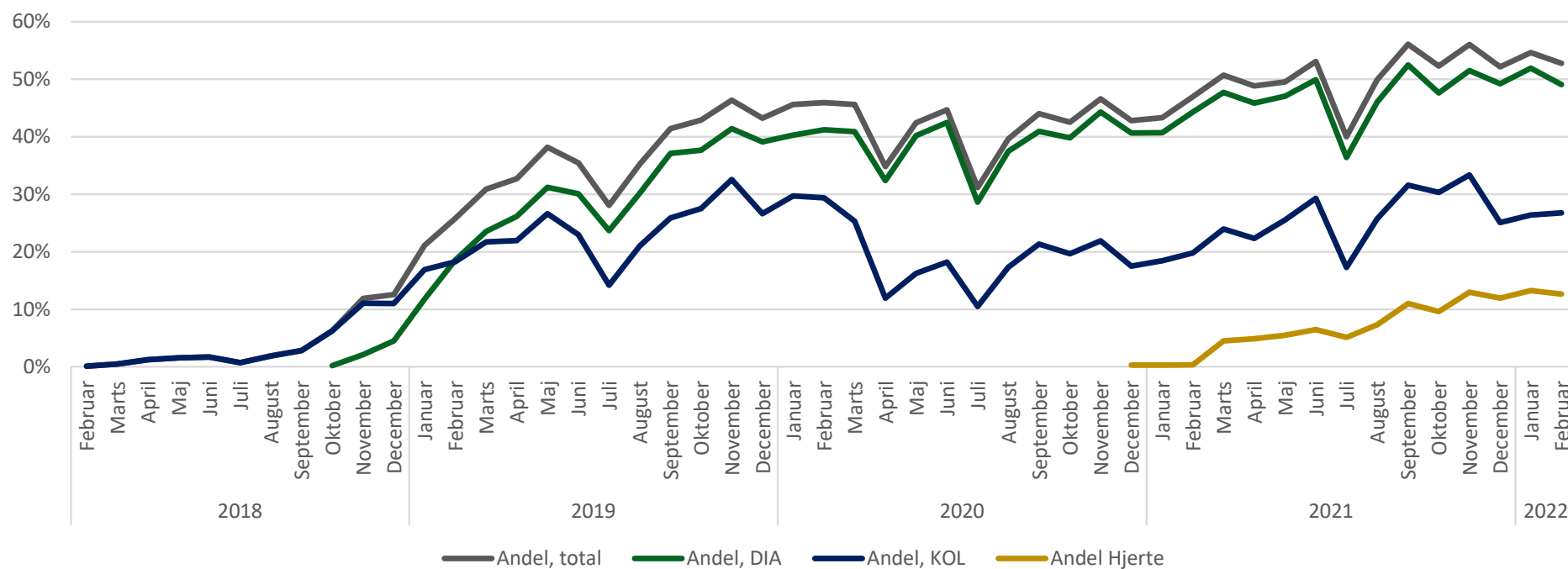
*En plan betegnes som en ny plan, hvis den patient, planen er lavet til, ikke tidligere har fået en plan af samme type.

Antal lægehuse i alt (5,80): 1698.

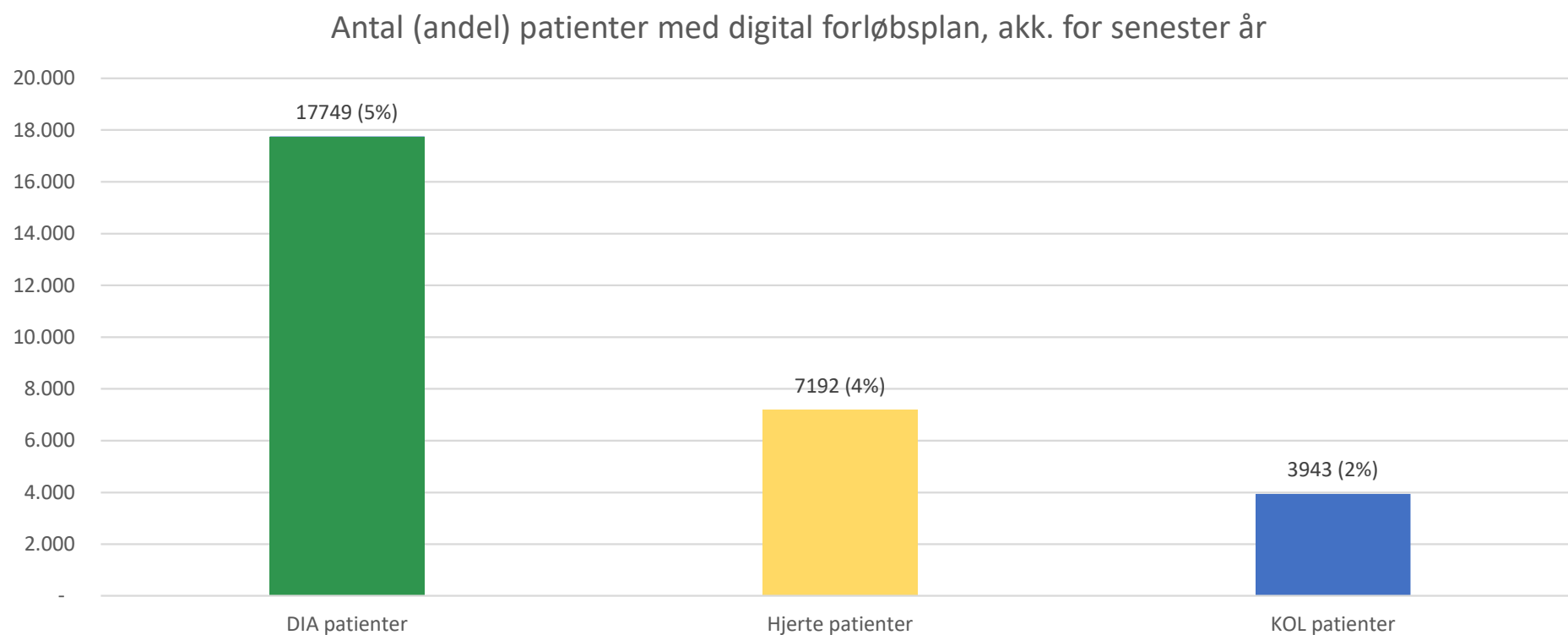
Datakilde: PLSP

Andel aktive* lægehuse pr måned

Andel FLP-aktive lægehuse i den pågældende måned siden feb 18



Antal (og andel) patienter med digitale forløbsplaner – seneste 12 mdr.





Patientliste

Overblik

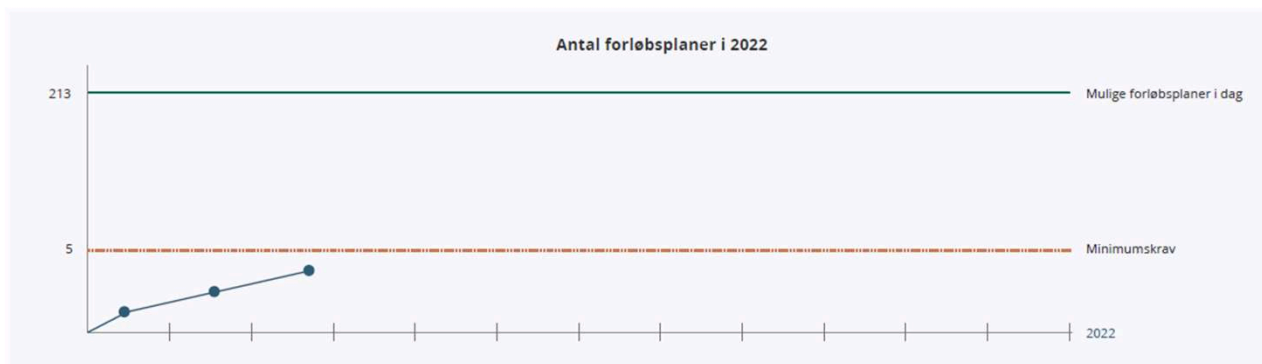
Adgang til forløbsplan.dk

← Tilbage

OK22 målopfyldelse - forløbsplaner i

2022

I alt: 3/5 som minimum pr. år



Sorter: KOL Hjerte Diabetes

Forløbsplaner Statistik

Statistik over forløbsplaner i praksis

< Tilbage

Total Diabetes Hjerte KOL Patienters adgang til elektroniske forløbsplaner

	Alle forløbsplaner	Planer uden pt. adgang	Alle printede forløbsplaner	Printede forløbsplaner uden pt. adgang	Ikke printede forløbsplaner
Alle 2500 klinikker:	297	57	230	5	20
▶ Klynge 1	44	14	34	0	2
▶ Klynge 2	22	10	12	0	1
▼ Klynge 3	12	4	8	1	3
▶ Klinik 1	4	2	2	0	4
▶ Klinik 2	4	1	3	1	4
▼ Klinik 3	4	1	3	1	4
KOL	0	0	0	0	1
Diabetes	2	0	2	0	1
Hjerte	2	1	1	1	2
▶ Klynge 2	44	14	34	14	2
▶ Klynge 3	22	10	12	10	0
▶ Klynge 4	12	4	8	4	2

Indstilling

- Styregruppen tager orientering om status på udbredelse til efterretning.
- Styregruppen drøfter forslag til udbredelsesmål for forløbsplansprojektet i 2022 samt indhold i variansanalyse som skal udarbejdes medio 2022.

Forslag til projektets udbredelsesmål

- Antal planer
 - 120.000 planer i 2022
 - Mindst 50% af klinikkerne skal være aktive med hjerteplaner
- Antal klinikker som har udarbejdet min 5 nye planer
 - 70% pr. 30. juni
 - 85% pr. 31. december
- Patientlogins
 - 75% af patienter med digitale planer er brugere af forløbsplanen (Sundhedsmappe eller Min Læge)
(I dag hhv. D:57%, K:16%, H:42%)

5. Udbredelsesaktiviteter

- Publicering af informations- og undervisningsmateriale.
- PLOrientering og pixi vejledning/brev
- Patientvinklen
- Webinar for datakonsulenter om nyheder i forløbsplaner.
- Klinikbesøg (KiAP, Datakonsulenter og MedCom udbredelseskonsulent).

Seminar for datakonsulenter i samarbejde med MedCom praksislab-team



Seminar med datakonsulenterne

- Formål: Skabe et fundament for udbredelsesindsatsen

Fokus på grundlæggende problemer med datagrundlag i klinikkerne, som opleves som en barriere for udbredelsen

- Forkert og manglende kodning af data i laboratoriekort mv.
- Manglende opdatering af patientfortegnelsen i lægesystemerne.
- Manglende diagnosekodning

Videndeling!

6. Min Læge App

Status

- Version 1.0 af Forløbsplansvisning diabetes releases medio april 2022

Plan

- Aktivering af patientpanel (diabetes)
- Brugertest
- Version 1.1 Diabetes konsolideret (forretningsregler)
- KOL og hjerteforløb
- Version 2.0 Intuitive og relevante app visninger. Fokus på aktuel forløbsvisning og adgang til konsistent adgang til de historiske forløbsplaner

9. Økonomi 2021

Økonomi status Forløbsplaner og Svangre 2021					
Aktiviteter	FLP	Svangre	2021 i alt	Forbrug pr 31/12	Bemærkninger
Løn MedCom, inkl. overhead og rejseudgifter			2.601.000	2.287.607	11 mdr (jan-nov)
Konsulentbistand					
Mediq (teknisk projektledeelse)	500.000		500.000	304.808	
Svangre analyse		70.000	70.000	0	
FLP i Min Læge, patientperspektiv (Humade)	258.500		258.500	258.500	
FLP i Min Læge design konsulentbistand	250.000		250.000	0	
Konsolidering	100.000		100.000	25.000	
Moderarrangementer					
Forplejning Lægefaglig gruppe: svangre		9.000	9.000	608	
Forplejning (undervisning, test, møder) FLP	30.000		30.000	2.131	
Forplejning Patientpanel APP	9.000		9.000	0	
Forplejning (undervisning, test, møder) svangre		30.000	30.000	93	
Mødegøtgørelse					
Honorar Lægefaglig gruppe: Svangre		55.000	55.000	41.445	
Honorar Klinisk brugergruppe	30.000		30.000	32.773	
Honorar Teknikgruppe FLP	50.000		50.000	54.720	
Honorar Praksisbesøg	15.000		15.000	2.756	
Øvrige møder (projektgruppe, DKO, KiAP m.m.)	5.000		5.000	114	
Samarbejdsaftaler					
LPS (inkl. PLSP) konsolidering, FMK m.m	2.000.000		2.000.000	1.480.000	udestående milepælsbetaling 520.000
LPS udestående vedr. Hjerterforløbsplaner fra 2020	611.000		611.000	611.000	
LPS svangre		300.000	300.000	250.000	udestående milepælsbetaling 50.000
KiAP	5.000.000		5.000.000	4.000.000	
FMK integration (PLSP)	0		0	0	
Datakonsulenter (150.000 x 5)	750.000		750.000	750.000	
PL0 (incl. PLSP og T rifork) Svangre teknisk implementering		2.552.350	2.552.350	2.377.349	udestående aftaler 175.000
Muusmannlæger evaluering	39.000		39.000	24.000	
Informationsmaterialer					
Informationsmaterialer (udarbejdelse og udsendelse)	350.000		350.000	190.910	
Konferencer					
Lægedage, FSKIS	130.000		130.000	142.956	
IT i øvrigt					
Testserver og testcomputer inc. programmel og licens	41.400		41.400	27.678	
FLP vsning i Min Læge (implementering)	500.000		500.000	91.720	
Projekt, excl lønudgifter MedCom	10.668.900	3.016.350			
Budget 2021 i alt inkl. lønudgifter			16.286.250	12.956.168	
Indtægter 12.800.000 + 6.400.000 (fra 2020) - 1.400.000			17.800.000		
Aktuel rest af disponeret budget			3.330.082		
Udponeret			1.513.750		

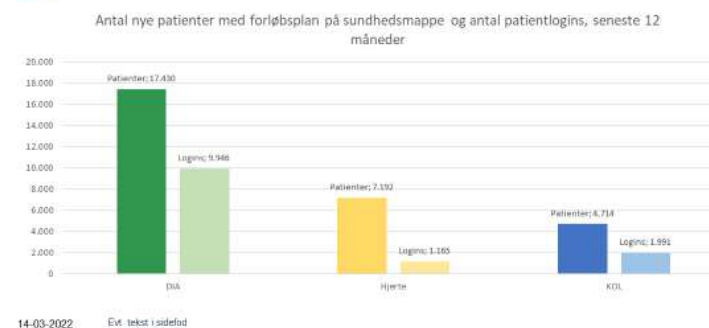
2022

Økonomi status Forløbsplaner			
Aktiviteter	Budget 2022	Forbrug pr 28/2	Bemærkninger
Løn MedCom, inkl. overhead og rejseudgifter (incl. Svangre)	2.600.000	223.272	løn 1 md forskuddt
Konsulentbistand			
Mediq (teknisk projektledelse)	500.000	0	
Teknisk konsolidering	0	0	
Datakvalitet, PLSP dataudtræk	20.000	0	
FLP i Min Læge (design)	200.000	0	
Mødeforplejning og -godtgørelse			
Klinisk brugergruppe	45.000	1.050	
Patientpanel	5.000	0	
Praksisbesøg	20.000	0	
Teknikgruppe	55.000	0	
DKO workshops og undervisning	50.000	0	
Øvrige møder	20.000	2.020	
Samarbejdsaftaler			
LPS (inkl. PLSP) konsolidering, FMK m.m	1.500.000	0	
PLSP (FMK integration)	500.000	0	
Datakonsulenter	750.000	0	
KIAP	4.200.000	0	
Informationsmateriale			
Informationsmateriale (udarbejdelse og udsendelse)	100.000	0	
Konferencer			
Lægedage, FSKIS	150.000	0	
IT i øvrigt			
T estserver og testcomputer inkl. programmel og licens	30.000	0	
FLP visning i Min Læge (implementering)	800.000	45.650	
Øvrige IT udgifter	20.000	0	
Statistik			
Statistik	20.000	0	
Projekt, ekskl. lønudgifter MedCom	8.985.000		
Budget 2022 i alt inkl. lønudgifter	11.585.000	271.992	
Indtægter 11.600.000 + 0 (fra 2021)	11.600.000		
Aktuel rest af disponeret budget	11.313.008		
Udisponeret	15.000		

Forslag til disponering af overskydende midler fra 2021

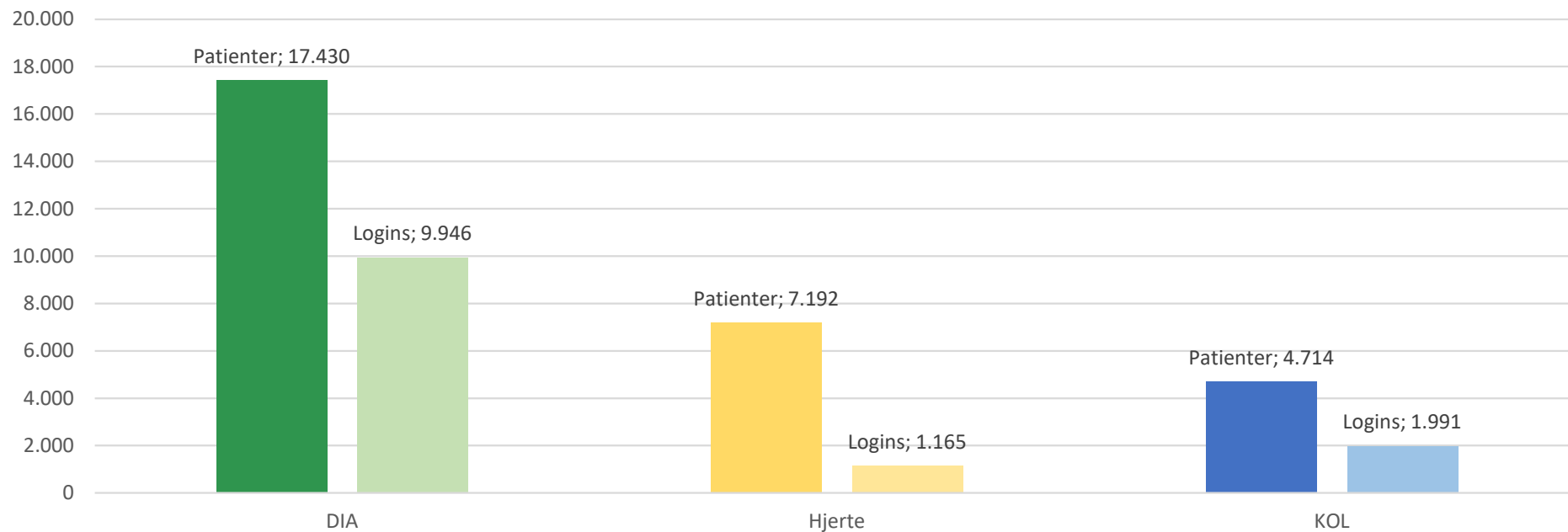
- Samarbejdsaftaler fra 2021 (745.000)
- Lægesystemerne (patientlister)
- Min Læge App
- Relancering af patientvisning på Sundhedsmappe (redaktør)
 - Samarbejde med patientforeningerne
 - Hjemmesidedynamik
 - Eksponering overfor patientforeninger (artikler, podcast, nyhedsmail)

Antal patienter med digitale forløbsplaner og antal logins – seneste 12 mdr.



Antal patienter med digitale forløbsplaner og antal logins – seneste 12 mdr.

Antal nye patienter med forløbsplan på sundhedsmappe og antal patientlogins, seneste 12 måneder



8. Risici

1. Udbredelse: Risiko for, at forløbsplanerne ikke tages i brug i klinikkerne, og at anvendelsen ikke fastholdes.
3. Teknik: Behov for konsolidering mhp. at kunne honorere krav som følge af nye aktiviteter, der forankres i løsningen.
4. Covid-19: Risiko for tab af momentum i udbredelsen.
5. Klyngevisninger: Forsinkelse.
6. Prioritering: Udvikling hos de involverede leverandører sker i konkurrence med andre prioriterede projekter og problemløsning. Der opleves forsinkelser i vigtige leverancer.

9. Evt. og næste styregruppemøde

- 8. juni 2022