



Styregruppemøde for udbredelse af digitale forløbsplaner

29. Marts 2023

Rikke Viggers

Digitale forløbsplaner

Se din forløbsplan i Min Læge-appen

I Forløbsplanen kan du se:

- Prøvesvar som er relevante for dit forløb
- Mål for livsstil aftalt ved årskontroller
- Huskeliste (vaccinationer og kontroller)



Min
Læge

Support: info@sundhed.dk eller tlf. 44 22 20 80

Dagsorden

Dagsorden for mødet

Orientering (O), Beslutning (B), Drøftelse (D)

1. Opsamling fra sidste styregruppemøde (O)
2. KiAP i styregruppen (B)
3. Perspektivering af FLP-data og funktionaliteter i klynge- og kvalitetsarbejdet (O)
4. Status på udbredelse (herunder OK22 og variansanalyse) (D)
5. Forløbsplaner frem mod 2025 (D)
6. Min Læge app (B)
7. Budget for 2023 (B)
8. Samarbejdsaftaler (D)
9. Projektets risici (D)

1. Opsamling fra sidste styregruppemøde

- a. Patientlister
- b. Henvisning til kommunale forebyggelsestilbud fra forløbsplaner
- c. Diabetes Assist
- d. RKKP
- e. Driftsudfordringer

Oplæg fra KiAP

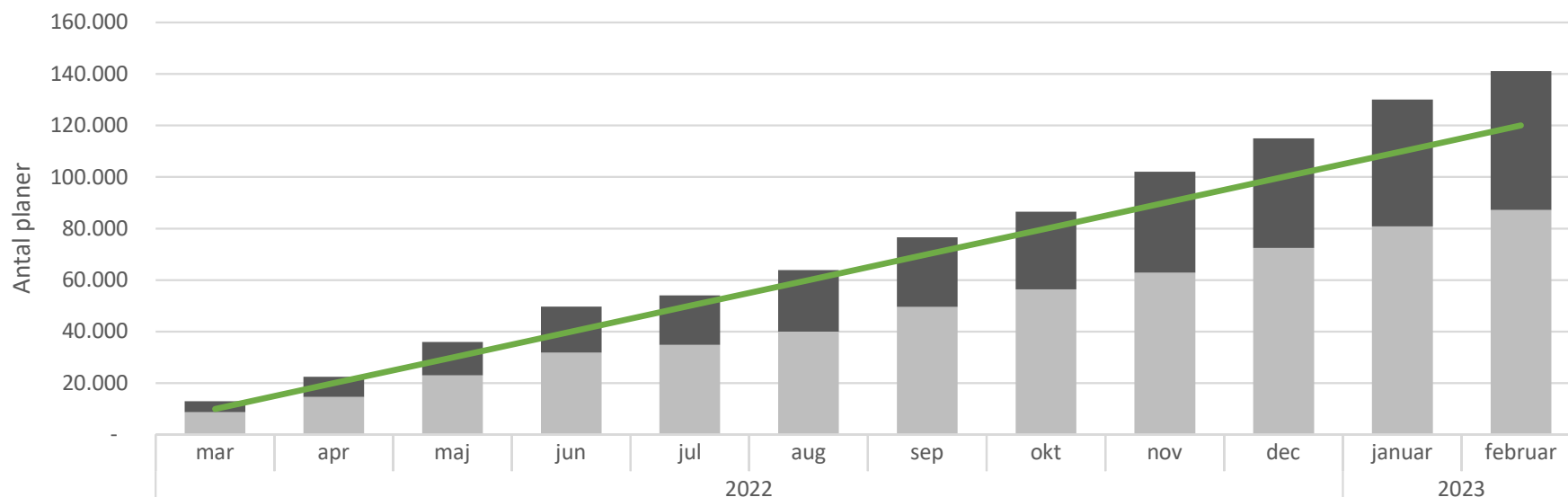
4. Status på udbredelse

Projektets udbredelsesmål:

Mål 2022	Resultat 2022
120.000 forløbsplaner oprettet	131.793 forløbsplaner oprettet
50% af klinikkerne aktive med hjerterforløbsplaner	48% af klinikkerne aktive med hjerterforløbsplaner
Antal klinikker som har udarbejdet min. 5 nye planer (og dermed opfylder OK22): skal være 70% pr. 30. juni og 85% pr. 31. december 2022.	74% af klinikkerne opfylder OK22 krav pr. 31. december
75% af patienter med digitale planer skal være brugere af forløbsplanen (Sundhedsmappe eller Min Læge).	33% er brugere på Sundhedsmappe Opgørelser for forløbsplansaktivitet på Min Læge er endnu ikke tilgængelige.

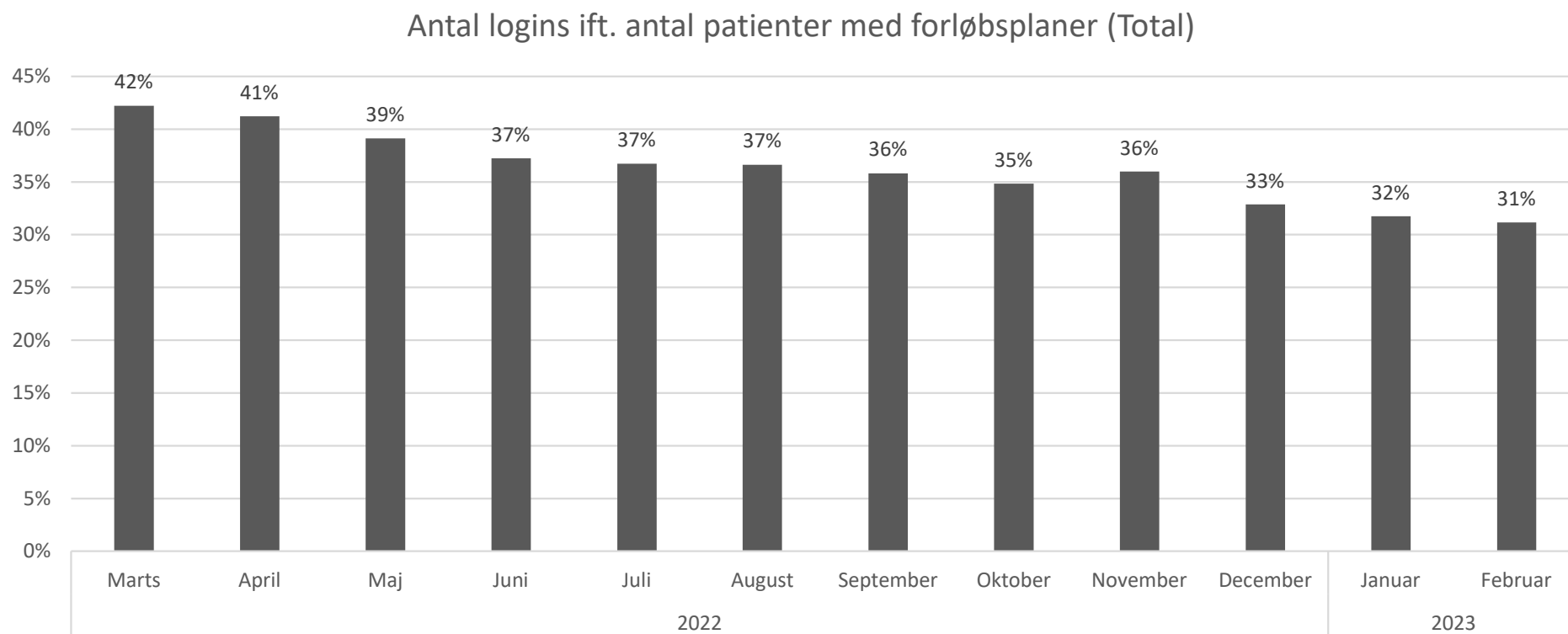
Udbredelsesmål 2022: 120.000 forløbsplaner

Antal forløbsplaner akk. for de seneste 12 måneder

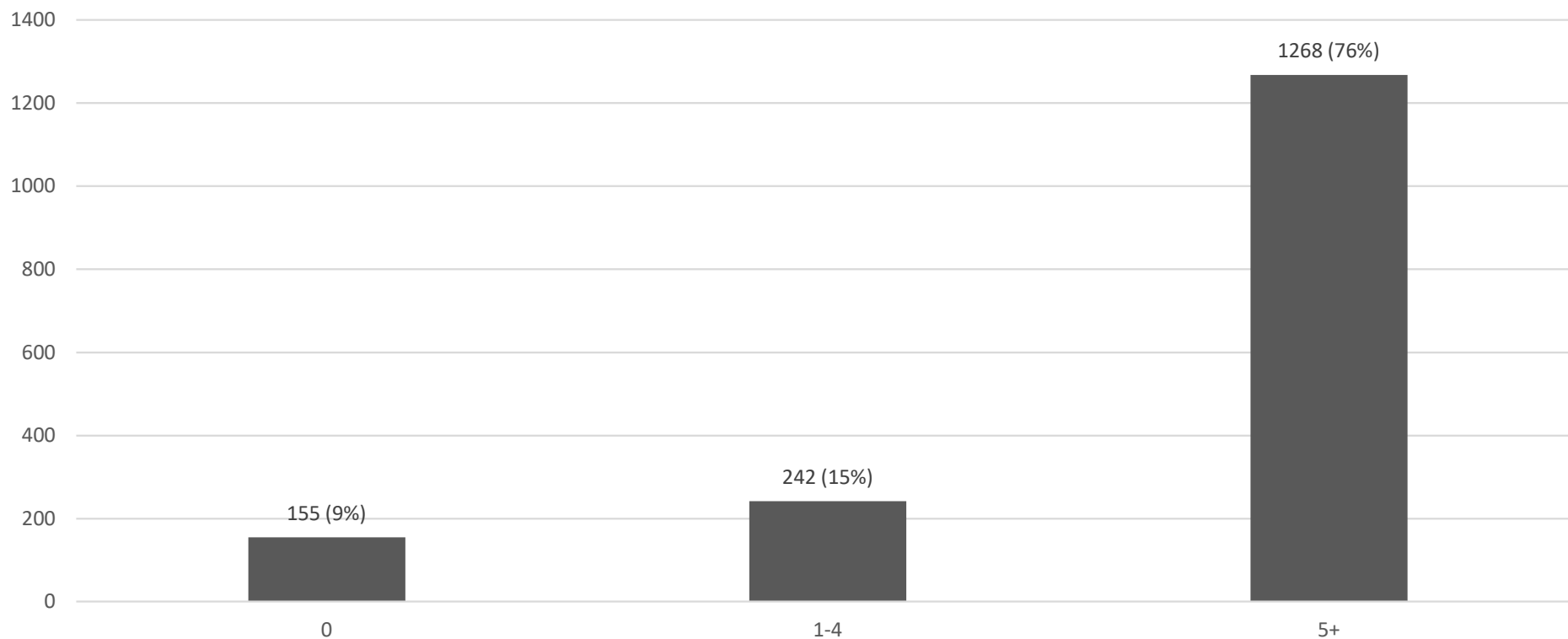


■ Uden samtykke	4.297	7.802	13.024	17.835	19.123	23.961	26.974	30.105	39.162	42.528	49.214	53.816
■ Med samtykke	8.742	14.636	23.013	31.857	34.891	39.977	49.634	56.398	62.841	72.467	80.842	87.233
— Måltal	10.000	20.000	30.000	40.000	50.000	60.000	70.000	80.000	90.000	100.000	110.000	120.000

Udbredelsesmål 2022: 75% af patienter med digitale planer er brugere af forløbsplanen (Total)



Fordeling af klinikker på antallet af oprettede nye planer* pr. læge, seneste 12 måneder



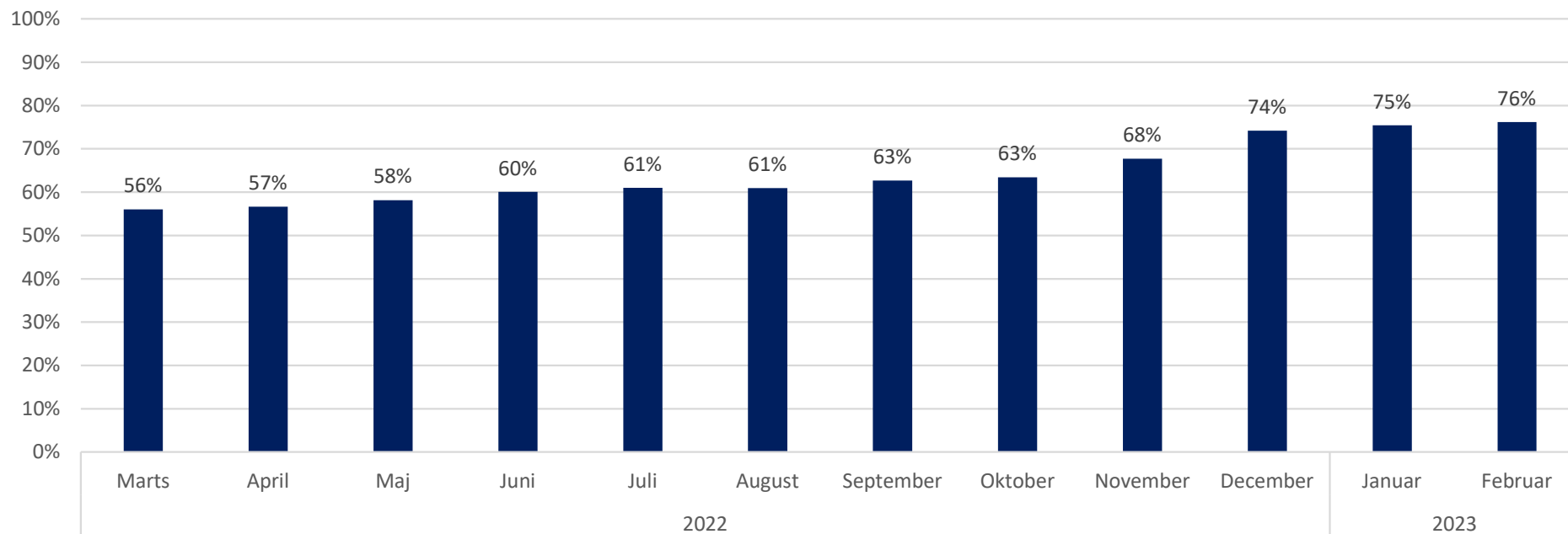
*En plan betegnes som en ny plan, hvis den patient, planen er lavet til, ikke tidligere har fået en plan af samme type.

Antal lægehuse i alt (5,80): 1665

Datakilde: PLSP

Udbredelsesmål 2022: 70% (85%) af klinikkerne har udarbejdet min. 5 nye planer pr. læge pr. 30. juni (31. december)

Andel klinikker, der har lavet min. 5 nye planer* pr. læge det seneste år fra den pågældende måned

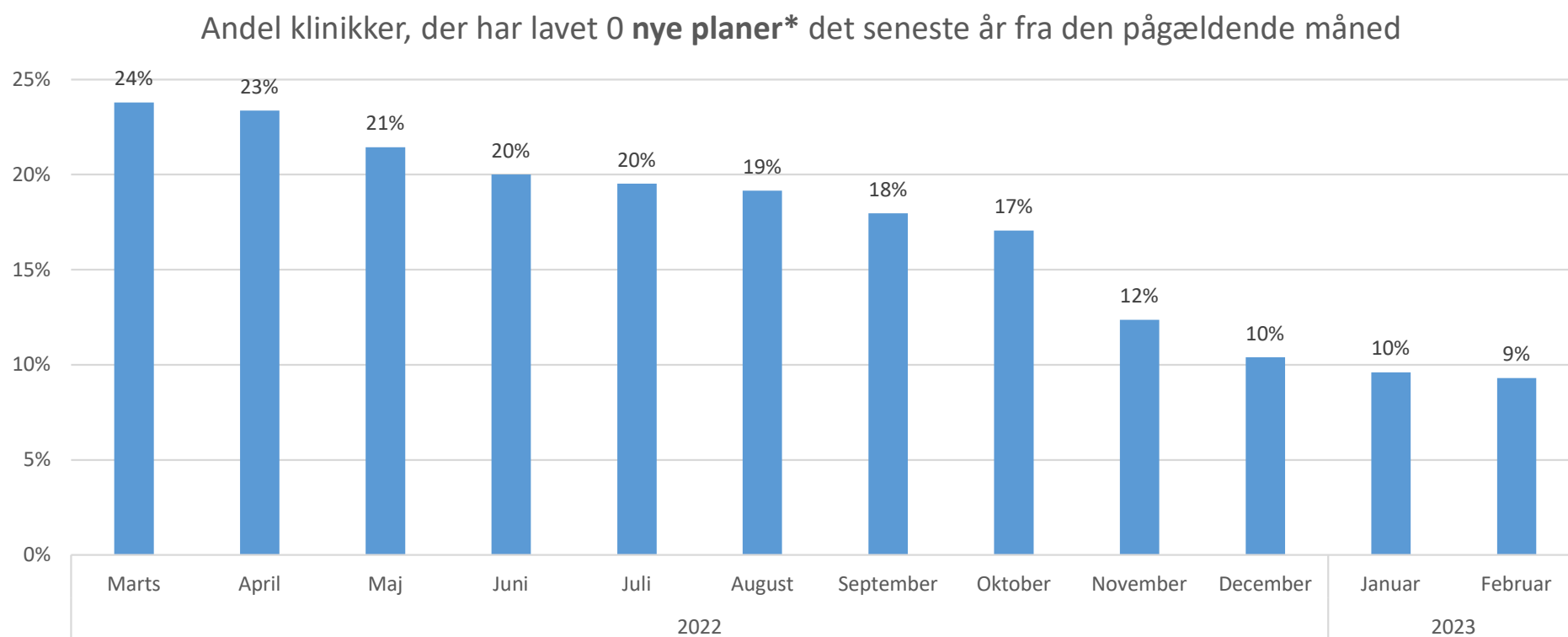


*En plan betegnes som en ny plan, hvis den patient, planen er lavet til, ikke tidligere har fået en plan af samme type.

Antal lægehuse i alt (5,80): 1665

Datakilde: PLSP

Andel klinikker, der har lavet 0 nye planer* pr. læge det seneste år fra den pågældende måned

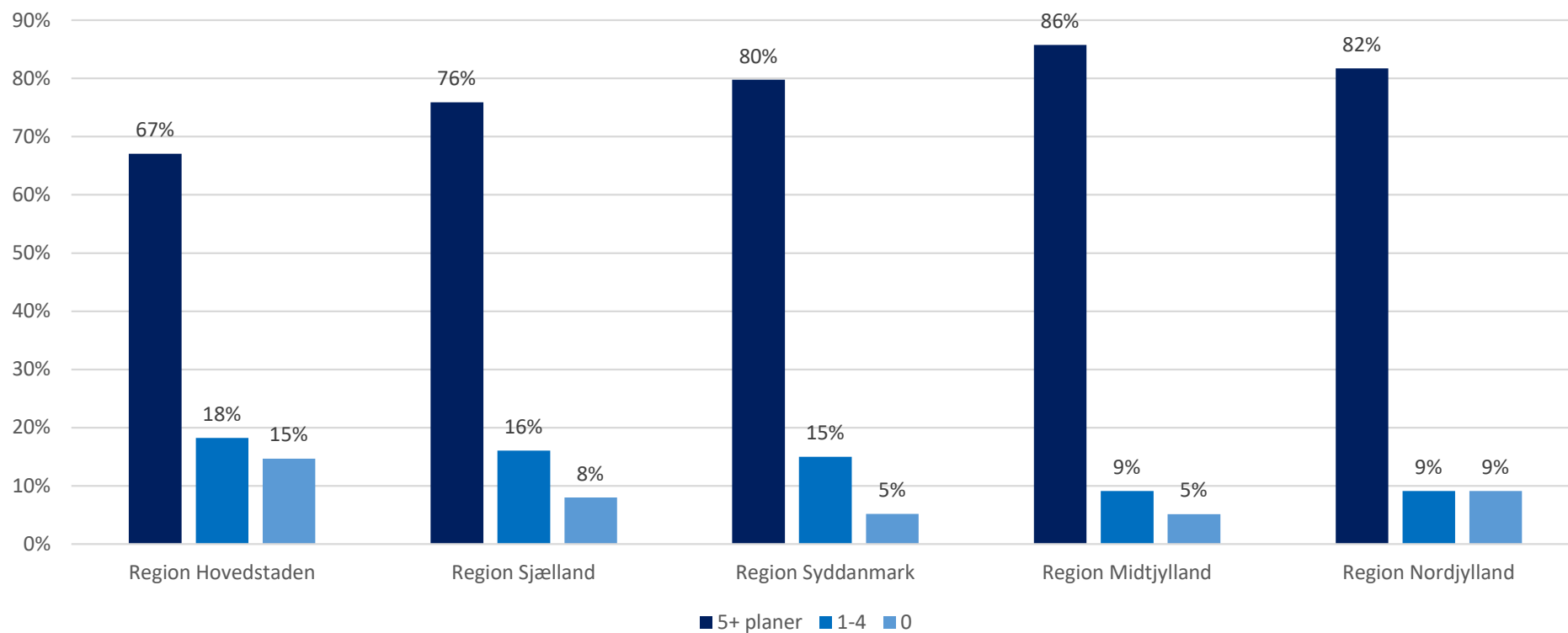


*En plan betegnes som en ny plan, hvis den patient, planen er lavet til, ikke tidligere har fået en plan af samme type.

Antal lægehuse i alt (5,80): 1665

Datakilde: PLSP

Andel klinikker, der har lavet hhv. 0, 1-4 og 5 nye planer* pr. læge det seneste år, regionsopdelt



*En plan betegnes som en ny plan, hvis den patient, planen er lavet til, ikke tidligere har fået en plan af samme type.

Antal lægehuse (5, 80) i alt: 1665

Datakilde: PLSP

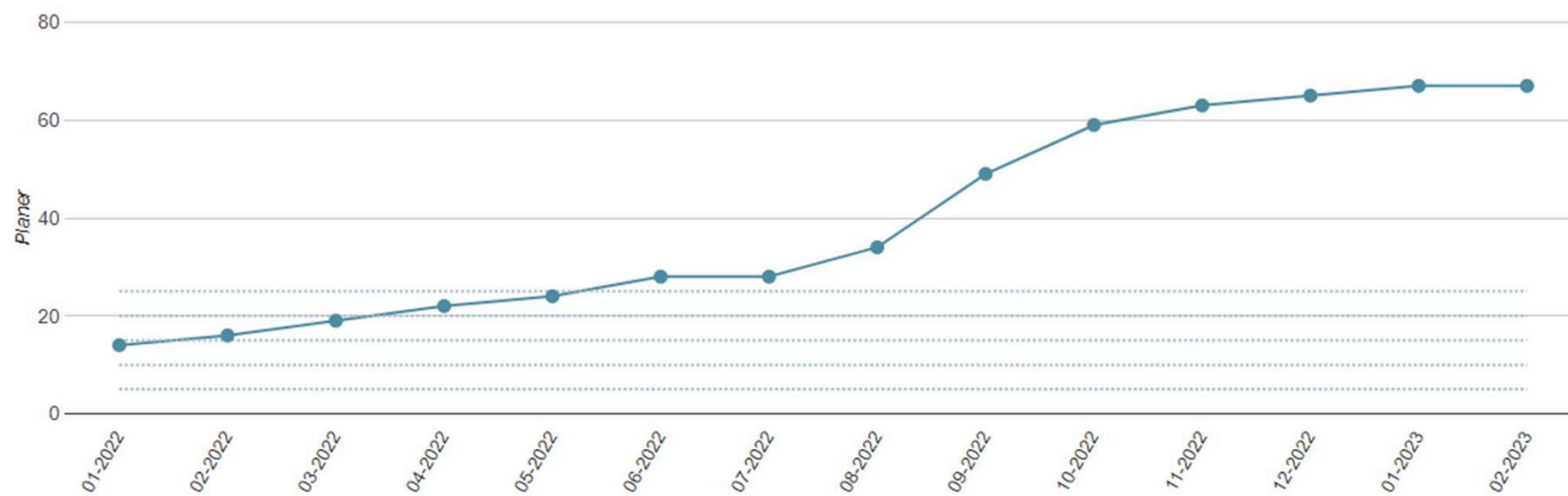
Udbredelsesaktiviteter

- Seminar med datakonsulenter og KiAP
- Lægedage og konsultationssygeplejerskernes årsmøde
- Undervisning
- Klyngeaktiviteter
- Brev udsendt fra PLO
- Min Læge visninger
- OK22 opsamling
 - Opgørelser udsendt
 - Oversigt til klinikkerne



I alt 67 nye forløbsplaner siden 1. januar 2022

Patientgrundlag:



2023

Navn	Cpr	Forløbsplan	Oprettet	Vedligeholdt plan	Nyeste patientmåling	Årskontrol	Bemærk
Test-10656 Testesen-10656	130342-1313	Diabetes	14-03-2023		14-03-2023	15-03-2016	
Test-10595 Testesen-10595	110142-1190	Diabetes	14-03-2023		14-03-2023	20-04-2016	
Test-10571 Testesen-10571	191140-1143	Diabetes	14-03-2023		14-03-2023	14-12-2016	
Test-10552 Testesen-10552	291150-1104	Diabetes	06-03-2023		06-03-2023	14-11-2016	
Test-10746 Testesen-10746	110631-1493	KOL	01-02-2023		01-02-2023	17-06-2015	
Test-10833 Testesen-10833	060945-1667	Hjerte	01-02-2023		01-02-2023		Ikke tilknyttet klinikken længere pga. mors eller fraflyttet
Test-11248 Testesen-11248	261029-2496	KOL	30-01-2023		30-01-2023		
Test-11050 Testesen-11050	110344-2100	KOL	27-01-2023		27-01-2023		
Test-10779 Testesen-10779	140648-1559	KOL	25-01-2023	27-01-2023	27-01-2023	01-04-2015	

2022

Navn	Cpr	Forløbsplan	Oprettet	Vedligeholdt plan	Nyeste patientmåling	Årskontrol	Bemærk
Test-21174 Testesen-21174	050139-2349	Diabetes	01-11-2022		01-11-2022		
Test-10634 Testesen-10634	190255-1268	Hjerte	15-09-2022		15-09-2022		
Test-28778 Testesen-28778	051142-7556	Diabetes	15-09-2022	30-01-2023	30-01-2023	05-10-2016	
Test-10638 Testesen-10638	250152-1276	KOL	15-09-2022		15-09-2022	21-04-2016	
Test-18492 Testesen-18492	310859-6985	KOL	09-09-2022		09-09-2022		
Test-10548 Testesen-10548	251151-1097	Diabetes	09-09-2022	09-02-2023	09-02-2023	30-03-2016	

Kumulativ fordeling af antal oprettede forløbsplaner i 2022

De 10% praksisser, som har lavet flest planer, står for 50% af alle oprettede forløbsplaner (KOL, hjerte, diabetes) i 2022

De 25% praksisser, som har lavet flest forløbsplaner, står for 75% af alle oprettede forløbsplaner (KOL, hjerte, diabetes) i 2022

De 50% praksisser, som har lavet flest forløbsplaner, står for 93% af alle oprettede forløbsplaner (KOL, hjerte, diabetes) i 2022

Datagrundlag:

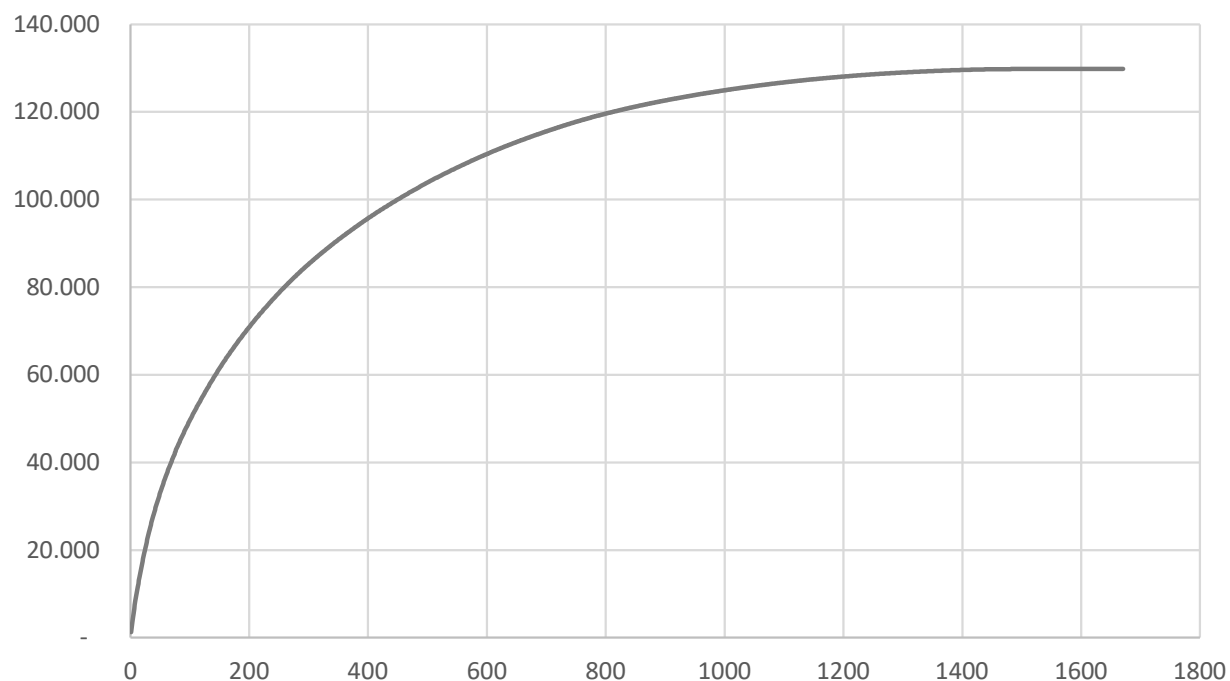
N = 1671 åbne lægehuse

Lukkede lægehuse er frasorteret

Lægehuse, som ikke har lavet nogle forløbsplaner, er også inkluderet

Periode: Jan-dec 2022

Kumulativ fordeling af antal oprettede forløbsplaner i 2022



Antal planer, som klinikkerne opretter pr. sikret – set i forhold til antallet af sikrede i klinikken

Grafen illustrerer om klinikker med mange sikrede (x-aksen) laver relativt flere forløbsplaner end klinikker med få sikrede.

Datagrundlag:

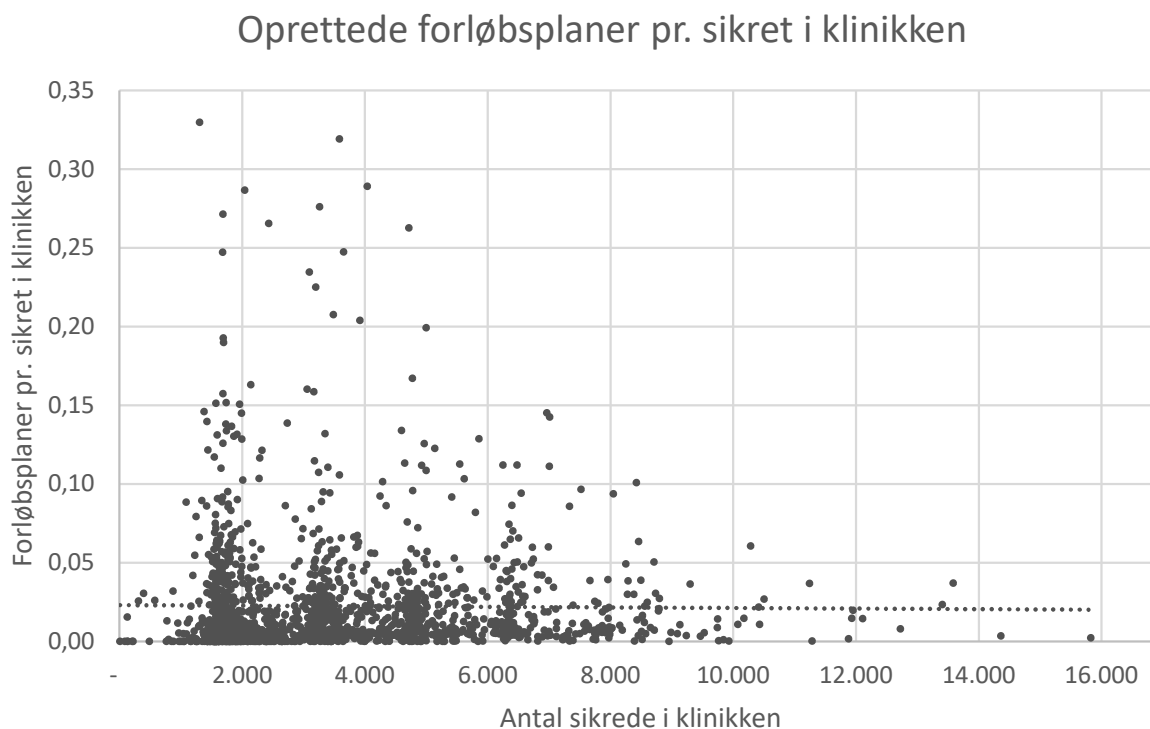
N = 1654 åbne lægehuse

Lægehuse, som ikke har lavet nogle forløbsplaner, er også inkluderet

Lukkede lægehuse er frasorteret

Lægehuse uden info om antal sikrede er frasorteret (=17 lægehuse)

Periode: Jan-dec 2022



Udbredelsesmål for 2023 ?

- Aktuelt 10 – 15.000 planer pr. måned svarende til 120.000 – 180.000 planer årligt
- OK22 opfyldelse – fastholde målsætning om 85%
- Aktuel aktivitet pr. plan type. Hver måned udarbejder:
 - Ca. 40% af klinikkerne mindst én KOL
 - Ca. 65% af klinikkerne mindst én diabetesplan
 - Ca. 25% af klinikkerne mindst én hjerteplan
- Patientaktivitet på Min Læge
 - 30.000 patienter har fået en diabetesplan sidste år og vil kunne se planen i Min Læge app
 - Min Læge app har 2 mio brugere
 - Aktuel aktivitet kendes ikke

5. Forløbsplaner frem mod 2025

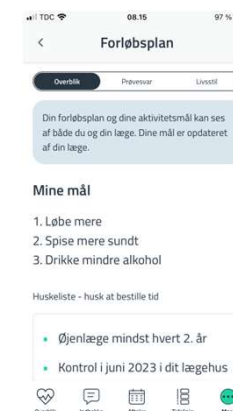
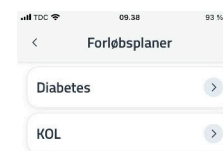
- a) Redefinering af det nuværende koncept for forløbsplaner med henblik på tilpasning ift. de øvrige it-praksisprojekter
- b) Migrering fra Sundhedsmappe til Sundhed.dk
- c) Koncept for personaliseret område i Min Læge

6. Min Læge app

- Nye diabetesvisninger i drift
 - Visitkort
 - Diabetesforeningen
 - Monitorering
- Der er oprettet nye menupunkt "Mit Forløb"
- KOL og hjertevisninger i test
- Kend dit blodsukker er under udvikling (evt. registrering og indberetning af BS)
- Patientbrugergruppen udvides
- Patientens indberetning af KRAM (Konsultationsforberedelse)

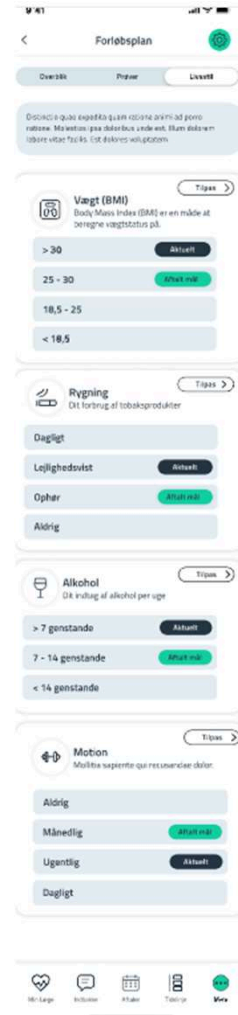
Her finder du din forløbsplan i app'en

Åbn Min Læge og tryk på "Mere" i bunden af skærmen.



KRAM (helbreds faktorer)

- Kost
- Rygning rapport fra SDS
- Alkohol
- Motion
- Søvn, stress seksualitet
- E-cigaretter
- Passiv rygning



7. Økonomi opgørelse for 2022

Økonomi status Forløbsplaner 2022			
Aktiviteter	Budget 2022	Forbrug pr 31/12	Bemærkninger
Løn MedCom, inkl. overhead og rejseudgifter (inkl. Svangre)	2.600.000	2.214.003	
Konsulentbistand			
Mediq (teknisk projektløedelse)	500.000	300.623	
Virgiljerne FLP 2.0	96.000	98.400	
Teknisk konsolidering	0	0	
Datakvalitet, PLSP dataudtræk	20.000	0	
FLP i Min Læge (design)	200.000	0	
Mødeforplejning og -godtgørelse			
Klinisk brugergruppe	45.000	43.990	
Patientpanel	5.000	4.290	
Praksisbesøg	20.000	0	
Teknikgruppe	55.000	32.088	
DKO workshops og undervisning	50.000	0	
Øvrige møder	20.000	16.032	
Samarbejdsaftaler			
LPS (inkl. PLSP) konsolidering, FMK m.m	1.500.000	1.440.000	
LPS aftaler indgået i 2021	520.000	520.000	
PLSP (FMK integration) - udgår i 2022 (opr. 500.000)	0	0	
Datakonsulenter	750.000	750.000	
KiAP	4.200.000	4.200.000	
KiAP, rest vedr. aftale i 2021	1.000.000	1.000.000	
SVANGRE: LPS og PLO aftaler indgået i 2021	225.000	201.000	
Informationsmateriale			
Informationsmateriale (udarbejdelse og udsendelse)	100.000	5.198	
Konferencer			
Lægedage, FSKIS	150.000	151.061	
IT i øvrigt			
Testserver og testcomputer inkl. programmel og licens	30.000	24.660	
FLP visning i Min Læge (implementering)	800.000	403.545	
Øvrige IT udgifter	20.000	15.500	
Statistik			
Statistik	20.000	0	
Diverse			
Diverse	0	1.759	
Projekt, ekskl. lønudgifter MedCom	10.326.000		
Budget 2022 i alt inkl. lønudgifter	12.926.000	11.422.147	
Indtægter 11.600.000 + 745.000+1.000.000	13.345.000	(1.745.000 overført fra 2021)	
Aktuel rest af disponeret budget	1.503.853		
Udponeret	419.000		

Budget Udkast 2023

Budget Forløbsplaner 2023			
Aktiviteter	Budget 2023	Forbrug	Bemærkninger
Løn MedCom, inkl. overhead og rejseudgifter (inkl. Svangre)	2.500.000		løn 1 md forskudt
Konsulentbistand			
Mediq (teknisk projektleddelse)	500.000		
Teknisk konsolidering	0		
Datakvalitet, PLSP dataudtræk	20.000		
Mødeforplejning og -godtgørelse			
Klinisk brugergruppe	45.000		
Patientpanel	5.000		
Praksisbesøg	10.000		
Teknikgruppe	55.000		
DKO workshops og undervisning	100.000		
Øvrige møder	10.000		
Samarbejdsaftaler			
LPS (inkl. PLSP) konsolidering, opgave rekv.komp m.m	1.500.000		
LPS aftaler indgået i 2022	60.000		
FLP visning i Min Læge (implementering)	1.096.000		
Henvisningsprojekt (samarbejdsaftale med PLO)	350.000		
Datakonsulenter	750.000		
KIAP	4.200.000		
	0		
Informationsmateriale			
Informationsmateriale (udarbejdelse og udsendelse)	50.000		
Konferencer			
Lægedage, FSKIS	120.000		
IT i øvrigt			
Testserver og testcomputer inkl. programmel og licens	30.000		
Øvrige IT udgifter	10.000		
Statistik			
Statistik	20.000		
Projekt, ekskl. lønudgifter MedCom	8.931.000		
Budget 2023 i alt inkl. lønudgifter	11.431.000	0	
Indtægter 11.600.000	11.600.000		
Aktuel rest af disponeret budget	11.431.000		
Udponeret	169.000		

8. Samarbejdsaftaler

Lægesystemleverandørerne

- Drift og support
- Udvikling og vedligehold
- Certificering efteråret 2023
 - Diagnosekort
 - Henvisning triggeret fra FLP
 - Opsamling
 - Mere.....
- Udbetales når certificering er gennemført

Helårligt 2023 (i 1000 kr.)				
Kunder	Lægesystem	Grundbeløb	Variabel	I alt 2022
8	MultiMED	50	10	60
459	Clinea	50	330	380
745	XMO	50	530	580
214	Novax	50	150	200
230	WinPLC	50	170	220
8	MyClinic	50	10	60
1.664		300	1.200	1.500

PLO

- 350.000 for udvikling af opgaverekvisitionskomponent på PLSP
 - PLO bidrager ligeledes med 350.000 kr
- 1.096.000 for udvikling af forløbsplansvisning på Min Læge app
 - Heraf 600.000 for integreret visning af KOL og hjerte
- PLO står for afregningen med leverandører og fakturerer MedCom den aftalte økonomi, når det overfor MedCom kan dokumenteres, at den udviklede funktionalitet er implementeret.

KiAP

- Rammebeløb 4.200.000 kr
 - Drift udgør 2.700.000 kr
 - Udvikling udgør 1.500.000 kr
- Det er et fælles ansvar, at udviklingsplanen står mål med de tildelte midler.
- I regi af teknikgruppen udarbejdes der opgavebeskrivelser for de enkelte opgaver. I dem fremgår det tydeligt hvem der er leverandør på opgaven og hvilke afhængigheder, der måtte være mellem leverandører.
- Ved større ændringer eller forsinkelser til den aftalte årsplan for udviklingsopgaverne, skal der aftales eventuelle justeringer til opgaveleverancerne og der skal ske vurdering af påvirkningen på tildeling af økonomi hertil.

Driftsopgaver

Opgaverne omfatter udover almindelig administrativ drift ligeledes:

- Eksterne servere, licenser, support, hjemmeside, vedligehold, overvågning og sikkerhed mm.
- Drift, vedligehold og dokumentation af algoritmer, webservices og programkode
- Drift og vedligehold af webdesign, brugerflade mv.
- Løbende lægefaglig kvalificering og rådgivning.
- Fejlhåndtering, konsolidering og optimering af løsningen.
- Redaktionelt vedligehold af informationerne på sundhedsmappen, herunder redaktionsgruppe
- Bidrage til udarbejdelse af informations- og undervisningsmateriale til læger, klinikpersonale og patienter
- Formandskab for den kliniske brugergruppe
- Deltagelse i teknikgruppen og patientbrugergruppen
- Deltagelse i ad hoc arbejdsgrupper, møder, undervisning og konferencer
- Monitorering af aktiviteten på sundhedsmappe.dk
- Drift og vedligehold af statistikmodul
- Support: 2. level på FLP-modulet, 1. level til patienter

Tidsplan for teknisk udvikling

FORLØBSPLANER I ALMEN PRAKSIS	2023											
	Jan	Feb	Mar	Apr	Maj	Jun	Jul	Aug	Sep	Okt	Nov	Dec
AP 1 PROJEKLEDELSE OG KVALITETSSIKRING												
1.1 Teknisk projektledelse og kvalitetssikring												
1.2 Rikovurdering												
AP 2 NYE FUNKTIONER												
2.1 Monitorering af driften												
2.2 Optimering af LPS synkronisering												
2.3 Behandlingsrekommandationer												
2.4 Henvisning til kommunale tilbud												
2.5 Tilpasning til diagnosekortet												
2.6 Datakvalitet												
2.7 FLP dokumentdeling via NSP												
2.8 Adskille RKKP indb. og klyngevisning fra FLP												
2.9 Konsolidering af it-miljøer, testdata og support												
2.10 OK22 statistik												
AP 3 RELEASEPLANLÆGNING												
3.1 FLP releases												

Datakonsulenterne

- Der udbetales 150.000 kr til hver region
- Udbetalingen sker pba. en plan/beskrivelse af hvilke indsatser datakonsulentordningen planlægger for at understøtte udbredelse og anvendelse af forløbsplanerne. Herunder at datakonsulentordningen:
 - Bidrager konstruktivt til, at digitale forløbsplaner udbredes i egen region.
 - Selv planlægger og udfører aktiviteter som understøtter udbredelsen af digitale forløbsplaner i almen praksis, eksempelvis besøg i praksis, udarbejdelse af informationsmateriale, afholdelse af informationsmøder og lignende.
 - Supporterer praksis i samarbejde med lægesystemleverandørerne, KiAP og MedCom.
 - Videreformidler forslag og ønsker til videreudvikling fra praksis til MedCom, med henblik på at de kan blive forelagt og prioriteret i den kliniske brugergruppe for forløbsplaner
 - Bidrager til at sikre valide og opdaterede data i forløbsplanerne
 - Deltager i undervisning hos MedCom
 - Koordinerer kontakter og besøg i regionens klinikker med MedCom – fx ved fremsendelse af oversigt over gennemførte og planlagte klinikbesøg.

9. Risici

Projektets væsentligste risici:

1. Udbredelse:

Risiko for, at forløbsplanerne ikke tages i brug i klinikkerne, og at anvendelsen ikke fastholdes.

3. Teknik:

Behov for konsolidering mhp. at kunne honorere krav som følge af nye aktiviteter, der forankres i løsningen.

5. Prioritering:

Udvikling hos de involverede leverandører sker i konkurrence med andre prioriterede projekter og problemløsning. Der opleves forsinkelser i vigtige leverancer.

Næste styregruppemøde

19. Juni 2023