



Styregruppemøde Digitale Forløbsplaner

29. Februar 2024



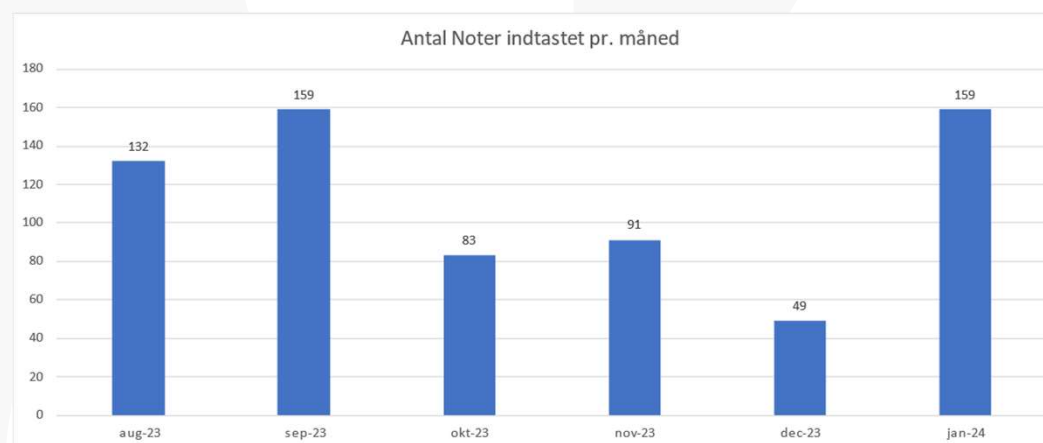
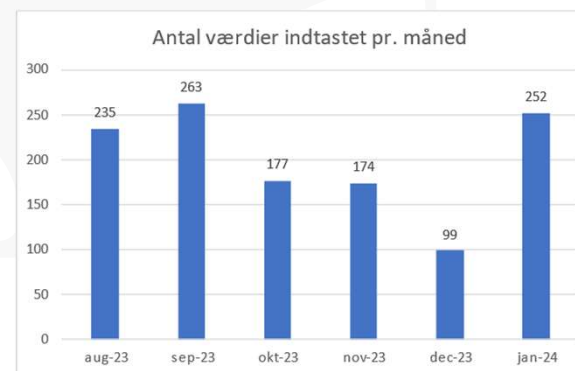


Dagsorden

1. Opsamling fra sidste styregruppemøde (O)
2. Justering i governance af digitale forløbsplaner (B)
3. Forløbsplaner fremadrettet (B)
4. Forløbsplan for KOL (B)
5. Forløbsplaner i Sundhedsjournalen (D)
6. Status på drift (O)
7. Status på udvikling (O)
8. Status på udbredelse og udbredelsesaktiviteter (D)
9. Økonomistatus for 2023 og budget 2024 (B)
10. Projektets risici (D)
11. Eventuelt

1. Opsamling fra sidste styregruppemøde

- a) Min Læge app
- b) Patientlister
- c) Henvisning til kommunale forebyggelsestilbud



Kommunal Henvisning

Seneste værdi ⓘ

Rygestatus	Lejlighedsvis	Total Kolesterol		mmol/L
Højde	1.68	LDL Kolesterol		mmol/L
Vægt	107	Plasma Kreatinin		μmol/L
Blodtryk sys.	136	eGFR		mL/min
Blodtryk dia.	88	Ejection Fraction		%
HbA1c ⓘ	33	Familær Hyperkolesterolæmi	<input type="checkbox"/>	
U-Alb / Krea	350	Opret kommunal henvisning	<input type="checkbox"/>	
		Sidst henvist 27-04-2023		

Teksten, som vi forventer, at den stilles op og ser ud i anamnese feltet i XREF15:

”Patienten har sukkersyge og henvises til [kommunal](#) forebyggelsestilbud.

De nyeste målinger viser:

Blodtryk: 190/95 mmHg.

Langtidsblodsukker (HbA1c): 107 mmol/L.

LDL kolesterol: 3 mmol/L.

Vægt: 78 kg og BMI er 24

Aktuelle KRAM faktorer:

Alkoholforbrug 8/uge.

Motion:

Rygestatus: Dagligt.

Patientens eget mål er:

Vil gerne leve mere sundt og gå tur med hunden dagligt.

Der er aftalte mål mellem læge og patient, som er:

Blodtryk: < 150/100 mmHg.

Langtidsblodsukker (HbA1c): < 50 mmol/L.

LDL kolesterol: < 2.3 mmol/L.

Vægt: 59 kg.

Aftalte mål for KRAM faktorer er:

Alkoholforbrug: 53/uge.

Rygestatus: Ophørt.

Motion: Undgår”



2. Justering i governance af digitale forløbsplaner

Det indstilles, at styregruppen

- Drøfter forslag om at tilpasse governancestrukturen for digitale forløbsplaner
- godkender at der arbejdes videre med forslag til ny governance mhp. at styregruppen godkender nyt kommissorium til et kommende styregruppemøde.

3. Forløbsplaner fremadrettet

Det indstilles, at styregruppen

- drøfter perspektiver for digitale forløbsplaner fremadrettet
- godkender at projektet udarbejder et forretnings-målbillede som næste skridt i det videre arbejde med digitale forløbsplaner.

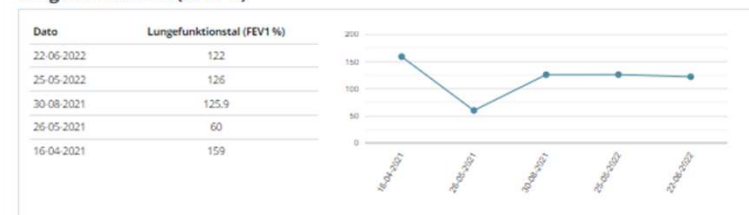
4. Forløbsplaner for KOL

Der er nye visninger af forløbsplanerne i Min Læge app og snart i Sundhedsjournalen

Indholdsmæssig er planerne stort set uforandrede siden starten

- Ca. 30% af klinikkerne anvender KOL planen månedligt – stabilt niveau
- 38.000 KOL planer i 2023
- 5.524 unikke patienter har fået sin plan sendt til sundhedsmappe i 2023
- ca. 1/3 af de patienter har været logget ind for at se den

Lungefunktionstal (FEV1 %)



Åndenødsgrad (MRC)



Forværring af din lungesygdom (exacerbationer)



Vægt / BMI



Det indstilles, at styregruppen

- godkender at projektet igangsætter arbejde med at revidere forløbsplansvisningen for KOL
 - drøfter perspektiver for forløbsplanen for KOL
 - godkender at der afsættes ca. 500.000 kr. fra budgettet til en analyse der skal understøtte en revision af forløbsplanen for KOL.
-
- Sammenhæng til øvrige patientdata (SJ og Min Læge)
 - Indholdsmæssig revidering

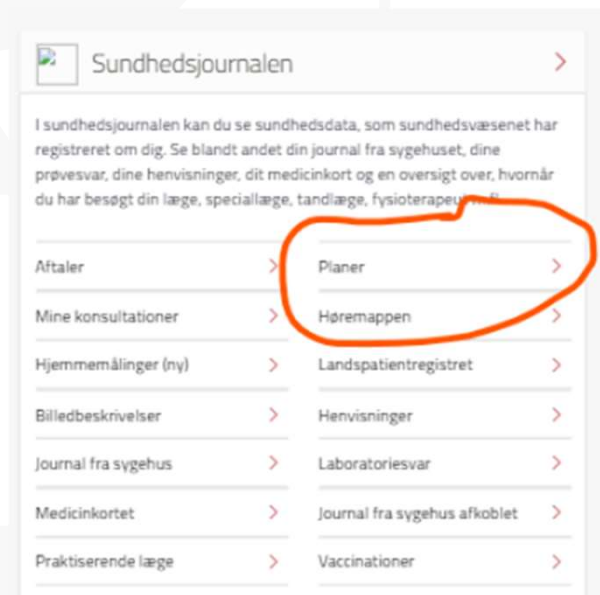


5. Forløbsplaner i Sundhedsjournalen

- Omfattende testarbejde
- Kommunikationsindsats

Drøftelse

- Nedlukning af Forløbsplansvisningerne på Sundhedsmappe
 - Redaktionelt indhold



	Unikke sidevisninger	Sidevisninger
Artikler oversigt	2897	9113
Lungefunktionstal forklaret	1541	3293
Hvordan føles det i kroppen, når man får en blodprop?	1284	2641
Kan man faste med type 2-diabetes?	374	777
Hvad er en forløbsplan?	313	705
Kom godt i gang med din forløbsplan	250	541
Væsentlige tal for type 2-diabetes	205	432
Hvordan sænker jeg mit kolesterol?	183	393
Nyreskade og type 2-diabetes	172	347
Blodtryk og type 2-diabetes	117	237
Hvorfor udvikler nogle type 2-diabetes?	114	251
Første konsultationer og behandlinger	104	226
Kolesterol og type 2-diabetes	82	176
Blodsukker og type 2-diabetes	79	166
7 almindelige reaktioner, når diagnosen rammer	77	168
Forkalkning af årerne - hvad betyder det?	74	151
Kom godt i gang med livsstilsændringer	70	156
Kan du gætte dit blodsukker?	63	138
Medicin - er det nu så vigtigt?	63	129
Derfor skal du tale med dine nærmeste	61	138
Hvad er KOL?	61	135
Det betyder... (ordliste for KOL)	60	137
Inddeling af KOL i stadier	60	125
Bivirkninger - hvad skal jeg gøre?	59	128
Hvornår passer du din diabetes "godt nok"?	57	117
Sådan måler du selv dit blodsukker	53	110
Hvordan virker min medicin mod type 2 diabetes?	52	108
Kost og type 2-diabetes	52	110
Derfor virker livsstilsændringer	51	112
Medicinsk behandling af KOL	51	106



6. Status på drift (0)

- Docker er implementeret
- Løbende monitorering
- Test af Lægesystemerne er gennemført
- Releaseprocedurer revideres

7. Status på udvikling

FORLØBSPLANER I ALMEN PRAKSIS	2024												Status	
	Jan	Feb	Mar	Apr	Maj	Jun	Jul	Aug	Sep	Okt	Nov	Dec		
AP 1 PROJEKLEDELSE OG KVALITETSSIKRING														
1.1 Teknisk projektledelse og kvalitetssikring														
AP 2 UDVIKLING OG VEDLIGEHOLD														
2.1 Monitorering af driften														
2.2 Monitorering af LPS synkronisering														
2.3 Behandlingsrekommandationer														
2.4 Henvisning til kommunale tilbud														
2.5 Tilpasning til diagnosekortet (analys + evt. udvikling)														
2.6 Datakvalitet														
2.7 Visning af FLP i SJ4														
2.8 Adskille RKKP indb. og klyngevisning fra FLP														
2.9 Forberede at planer ikke sendes til Sundhedsmappe														
AP 3 RELEASEPLANLÆGNING														
3.1 FLP releases														

Version 0.3 Den 19. februar 2023



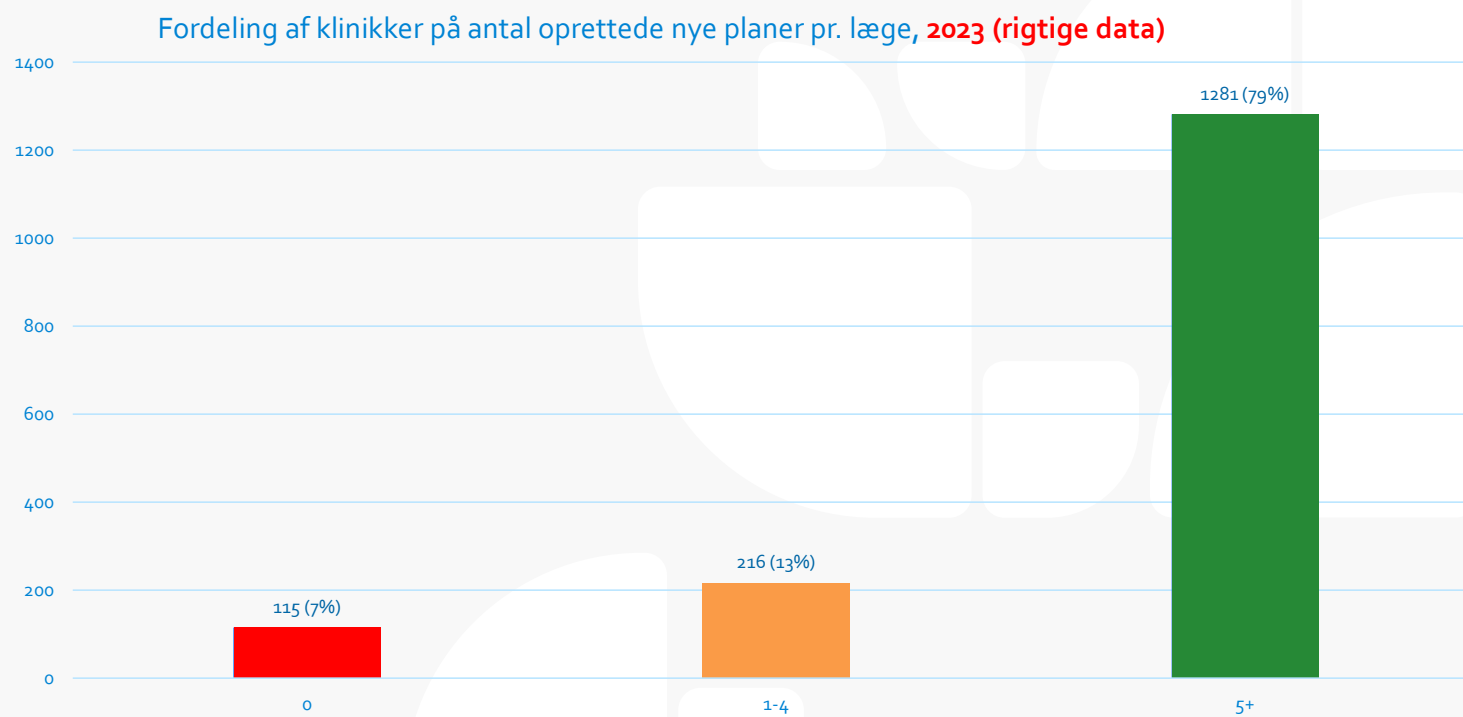
8. Status på udbredelse og udbredelsesaktiviteter

Alle klinikker skal oprette minimum 5 nye forløbsplaner (pr. kapacitet i klinikken) og vedligeholde dem der er oprettet i forvejen

Vi definerer en ny plan, som en plan på en patient, der ikke i forvejen har fået en plan af samme slags

Mål 2023	Status 31. december 2023
180.000 forløbsplaner oprettet	185.237 forløbsplaner oprettet
Antal klinikker som har udarbejdet min. 5 nye planer pr. kapacitet (og dermed opfylder OK22): skal være 85% pr. 31. december 2023.	79% af klinikkerne opfylder OK22 krav pr. 31. december 2023 (inkluderer regionsklinikker og nystartede klinikker)

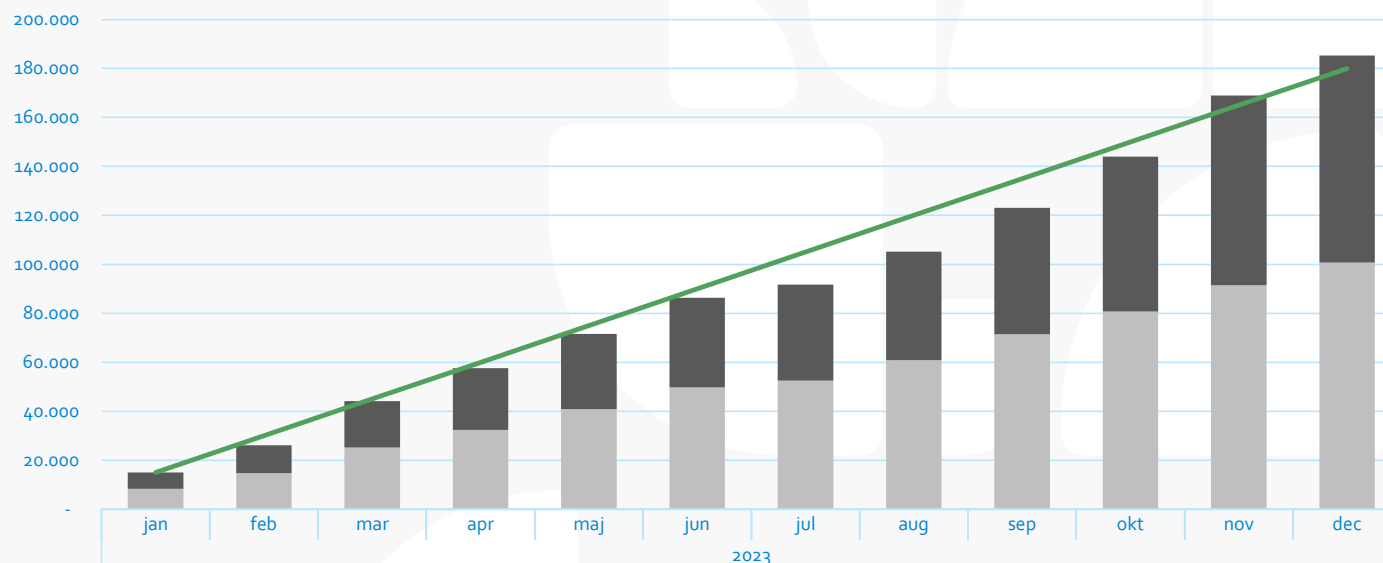
2023 – nye data





Mål: 180.000 forløbsplaner i 2023

Antal forløbsplaner, akk. for 2023



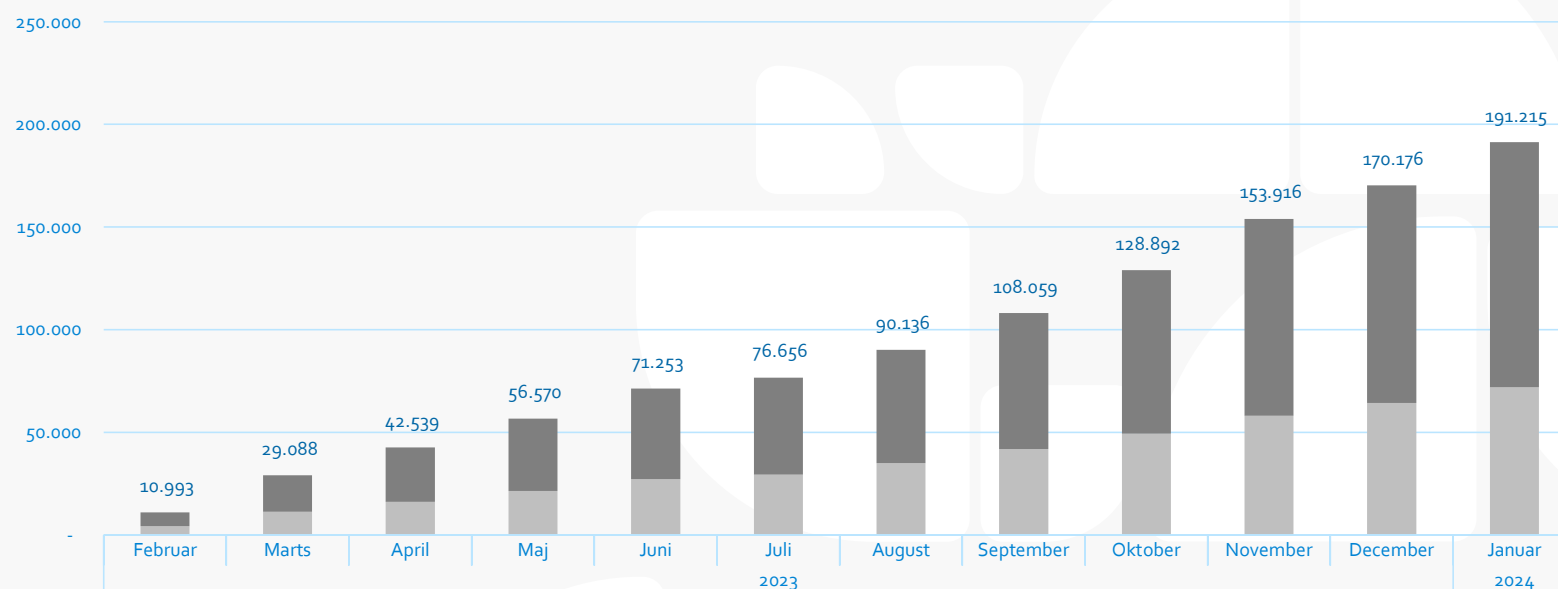
	jan	feb	mar	apr	maj	jun	jul	aug	sep	okt	nov	dec
Ikke sendt til sundhedsmappe.dk	6.686	11.288	18.886	25.185	30.769	36.600	39.273	44.385	51.652	63.159	77.509	84.500
Sendt til sundhedsmappe.dk	8.375	14.766	25.263	32.415	40.862	49.714	52.444	60.812	71.468	80.794	91.468	100.737
Måltal	15.000	30.000	45.000	60.000	75.000	90.000	105.000	120.000	135.000	150.000	165.000	180.000

Samlet opgørelse for nye og vedligeholdte forløbsplaner

Datakilde: PLSP + KiAP



Antal forløbsplaner (nye og vedligeholdte), akk. seneste 12 måneder Skal tilrettes



	2023	2023	2023	2023	2023	2023	2023	2023	2023	2023	2023	2024
■ Nye planer	6.769	17.867	26.380	35.221	44.131	47.268	55.114	66.156	79.561	95.812	105.926	119.355
■ Vedligeholdte planer	4.224	11.221	16.159	21.349	27.122	29.388	35.022	41.903	49.331	58.104	64.250	71.860
Total	10.993	29.088	42.539	56.570	71.253	76.656	90.136	108.059	128.892	153.916	170.176	191.215

■ Vedligeholdte planer ■ Nye planer Total

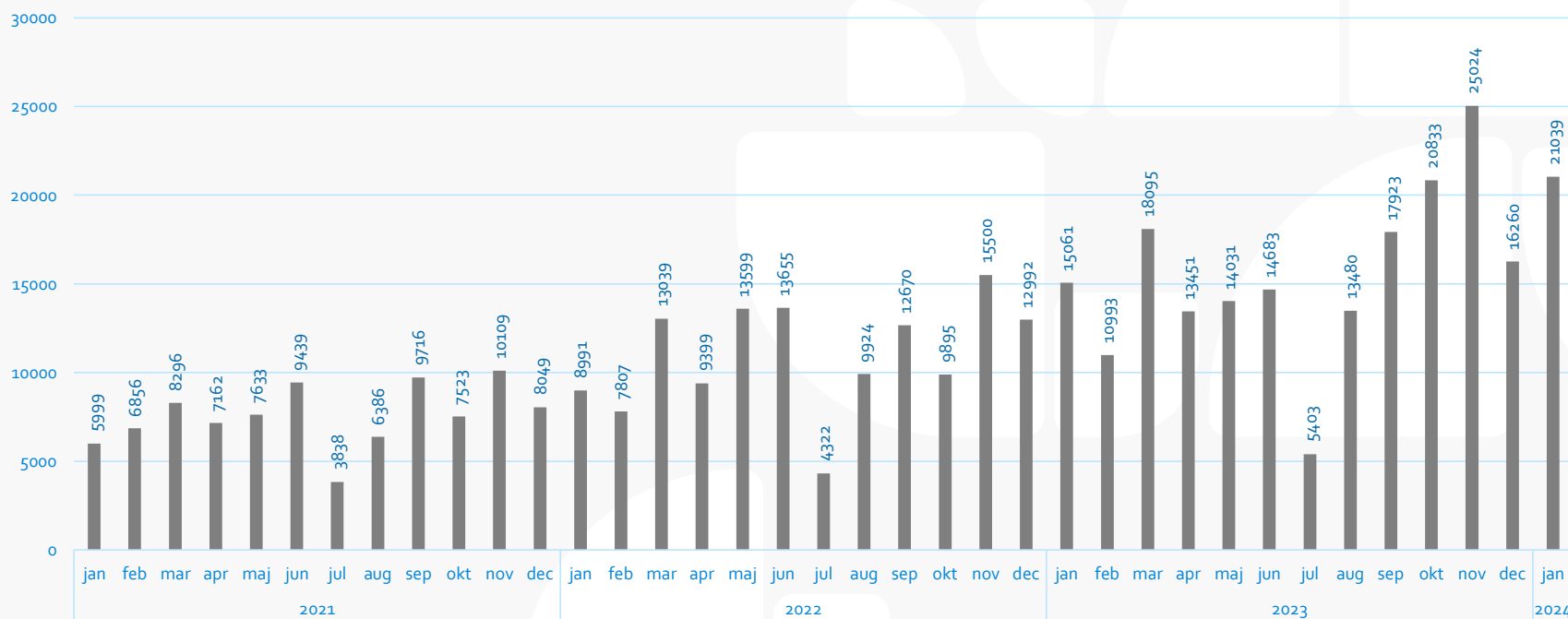
Ny plan: En plan betegnes som en ny plan, hvis den patient, planen er lavet til, ikke tidligere har fået en plan af samme type.

Datakilde: PLSP



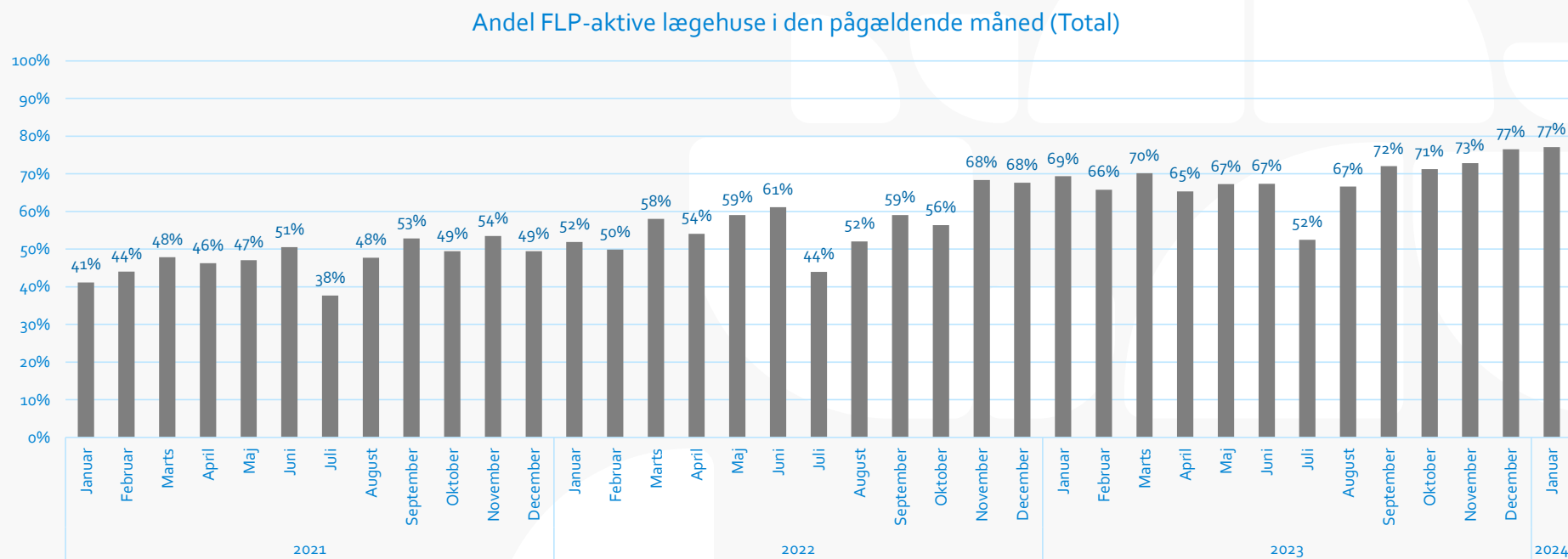
Forløbsplaner pr. måned (Total – nye og vedligeholdte)

Oprettede forløbsplaner pr. måned (TOTAL)



Samlet opgørelse for nye og vedligeholdte forløbsplaner
 Datakilde: PLSP.

Aktive lægehuse pr. måned (Total)

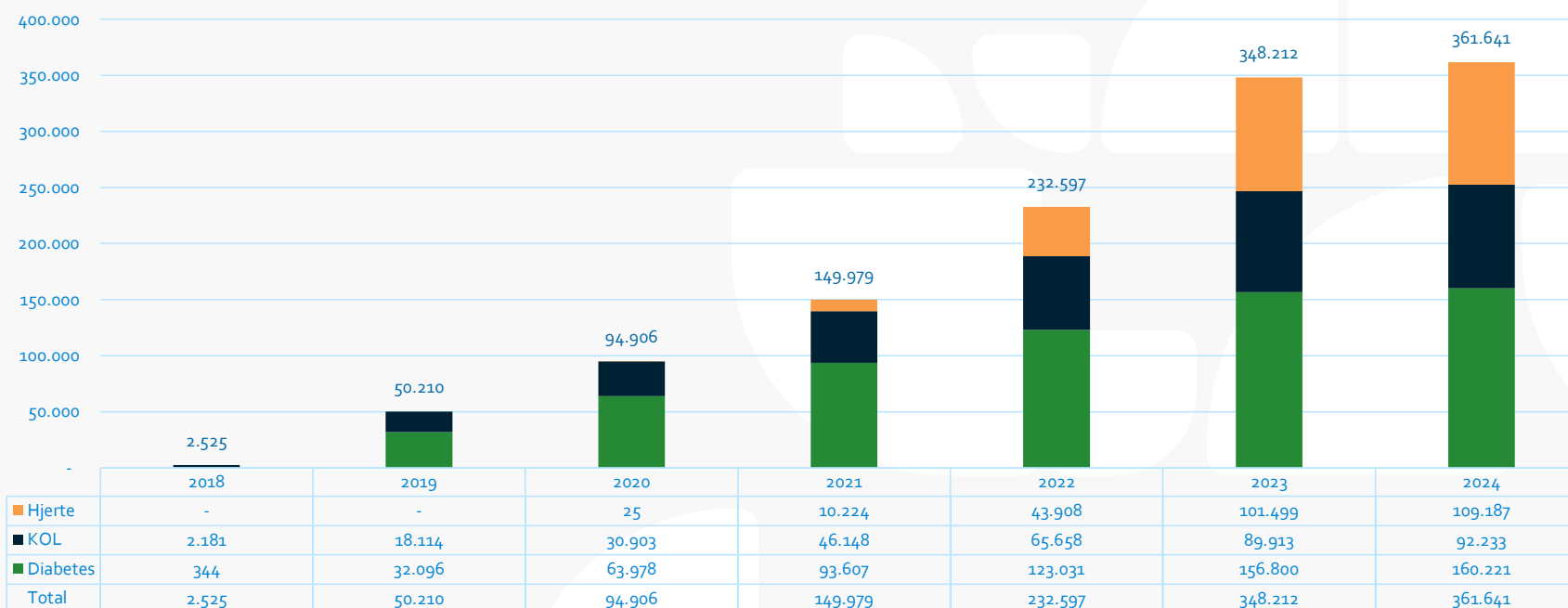


Aktivt lægehus: Et lægehus betegnes som aktivt, hvis det har udarbejdet eller vedligeholdt minimum én plan i løbet af den pågældende måned
Antal lægehuse i alt i januar 2024 (5,80): 1631
Datakilde: PLSP. Nedlukkede lægehuse er frasorteret.



Unikke patienter med forløbsplan – total opgørelse over hele perioden

Rettes

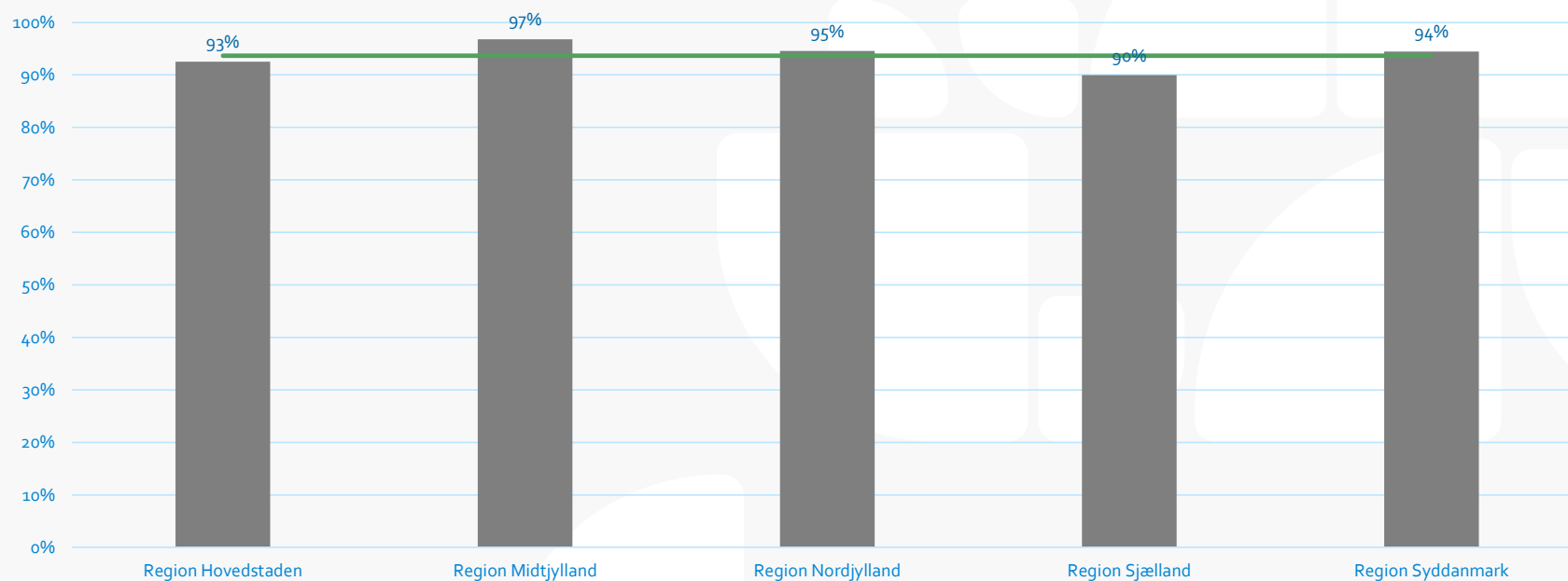


Opgjort summen af oprettede nye forløbsplaner. En plan betegnes som en ny plan, hvis den patient, planen er lavet til, ikke tidligere har fået en plan af samme type.

Datakilde: PLSP.



Aktive lægehuse seneste år (Total)



Aktivt lægehus: Et lægehus betegnes som aktivt, hvis det har udarbejdet eller vedligeholdt minimum én plan i løbet af de seneste 12 måneder

Antal lægehuse i alt (5, 80): 1631

Datakilde: PLSP. Nedlukkede lægehuse frasorteret.



Udbredelse 2024

- Samarbejdsaftaler med Datakonsulenterne
- Seminar
- Undervisning
- Klyngeaktiviteter
- OK22 opfølgning
- Lægedage

Drøftelse af målsætning for udbredelsen i 2024



9. Økonomistatus for 2023

Økonomi status Forløbsplaner 2023			
Aktiviteter	Budget 2023	Forbrug pr. 31.12.2023	Bemærkninger
Løn MedCom, inkl. overhead og rejseudgifter (inkl. Svangre)	2.500.000	2.370.802,02	løn 1 md forskuddt
Konsulentbistand			
Mediq (teknisk projektledelse)	500.000	456.637,50	
Lakeside CDA profilering svangre	0	222.530,00	
Teknisk konsolidering	0	0,00	
Datakvalitet, PLSP dataudtræk	20.000	0,00	
Mødeforplejning og -godtgørelse			
Klinisk brugergruppe	50.000	68.349,74	
Patientpanel	5.000	0,00	
Praksisbesøg	10.000	0,00	
Teknikgruppe	55.000	76.392,00	
DKO workshops og undervisning	100.000	68.613,25	
Øvrige møder	10.000	8.556,27	
Samarbejdsaftaler			
LPS (inkl. PLSP) konsolidering, opgave rekv.komp m.m	1.500.000	1.200.000,00	
LPS aftaler indgået i 2022	0	0,00	
FLP visning i Min Læge (implementering)	1.096.000	830.735,00	
Henvisningsprojekt (samarbejdsaftale med PLO)	350.000	344.500,00	
Datakonsulenter	750.000	750.000,00	
KIAP	4.200.000	4.200.000,00	
Informationsmateriale			
Informationsmateriale (udarbejdelse og udsendelse)	50.000	5.410,00	
Konferencer			
Lægedage, eSundhedsobs, FSKIS	120.000	134.864,17	
IT i øvrigt			
Testserver og testcomputer inkl. programmel og licens	40.000	39.880,00	
Øvrige IT udgifter	10.000	0,00	
Statistik			
Statistik - Min Læge	60.000	60.000,00	
Diverse			
Diverse inkl. repræsentation	4.000	184,00	
Projekt, ekskl. lønudgifter MedCom	8.930.000		
Budget 2023 i alt inkl. lønudgifter	11.430.000	10.837.453,95	
Indtægter 12.200.000	12.200.000		
Aktuel rest af disponeret budget	592.546		
Udponeret	770.000		



Budget for 2024

Budget Forløbsplaner 2024	
Aktiviteter	Budget 2024
Løn MedCom, inkl. overhead og rejseudgifter (inkl. Svangre)	2.573.000
Konsulentbistand	
Medig (teknisk projektledelse)	500.000
Datakvalitet, PLSP dataudtræk	20.000
Brugerundersøgelse/analyse KOL	500.000
Mødeforplejning og -godtgørelse	
Klinisk brugergruppe	70.000
Teknikgruppe	75.000
Praksisbesøg	10.000
DKO workshops og undervisning	80.000
Øvrige møder	10.000
Samarbejdsaftaler	
LPS (inkl. PLSP)	1.500.000
LPS (ikke udbetalte aftaler fra 2023)	300.000
Datakonsulenter	750.000
KiAP	4.200.000
Min Læge konsolidering af FLP visninger	500.000
Informationsmateriale	
Informationsmateriale (udarbejdelse og udsendelse)	30.000
Konferencer	
Lægedage, eSundhedsobs, FSKIS	120.000
IT i øvrigt	
Testserver og testcomputer inkl. programmel og licens	40.000
Øvrige IT udgifter	10.000
Statistik	
Statistik	40.000
Diverse	
Diverse inkl. repræsentation	5.000
Projekt, ekskl. lønudgifter MedCom	8.760.000
Budget 2024 i alt inkl. lønudgifter	11.333.000
Indtægter 12.800.000	12.800.000
Udleveret	1.467.000

10. Projektets risici

Sandsynlighed	Forventet		#6		
	Sandsynligt			#3	
	Mindre sandsynligt		#1		
	Usandsynligt				
		Uvæsentlig	Generende	Kritisk	Uacceptabelt
	Konsekvens				

Udbredelse: #1

Teknik: #3

Prioritering: #6



30 år
medcom
1994 - 2024