





**medcom**

# SOR EDI Monitorering Regioner

Datakvalitet lokationsnumre og  
meddelelsetyper

April 2024





# Introduktion

Denne rapport indeholder grafer, der har til hensigt at monitorere udviklingen i kvaliteten af SOR EDI.

Denne rapport omfatter det regionale område, men tilsvarende rapporter forventes udarbejdet for øvrige områder.

Rapporten indeholder følgende monitoreringsparametre:

- Lokationsnumre uden indgående meddelelser registreret i SOR EDI
- Lukkede lokationsnumre med driftsstatistik
- Lokationsnumre, som modtager meddelelsestyper, som ikke er registreret som indgående i SOR
- Lokationsnumre, som har MedCom-meddelelser registreret, som it-systemet ikke er godkendt til
- Negative kvitteringer.

Datagrundlaget omfatter:

- SOR-udtræk (Sundhedsdatastyrelsen)
- SOR EDI-udtræk (Sundhedsdatastyrelsen)
- Trafik over forsendelse af MedCom-meddelelser og VANS-netværket.

Det regionale område omfatter alle SOR enheder med lokationsnumre med "Institutionsejer: Region" som enhedstype.



# SOR EDI regioner – status april 2024

Antal SOR-enheder med lok.nr. 3538

Antal lok.nr. med status "Egen" 3476

Antal lok.nr. med status "Nedarvet" 62

## Fordeling på SOR-type ("Egen")

Sundhedsinstitution "SI" 3453

Organisatorisk enhed "OE" 23

## Fordeling på lok.nr.status

Aktiv 3061

Ikke aktiv 176

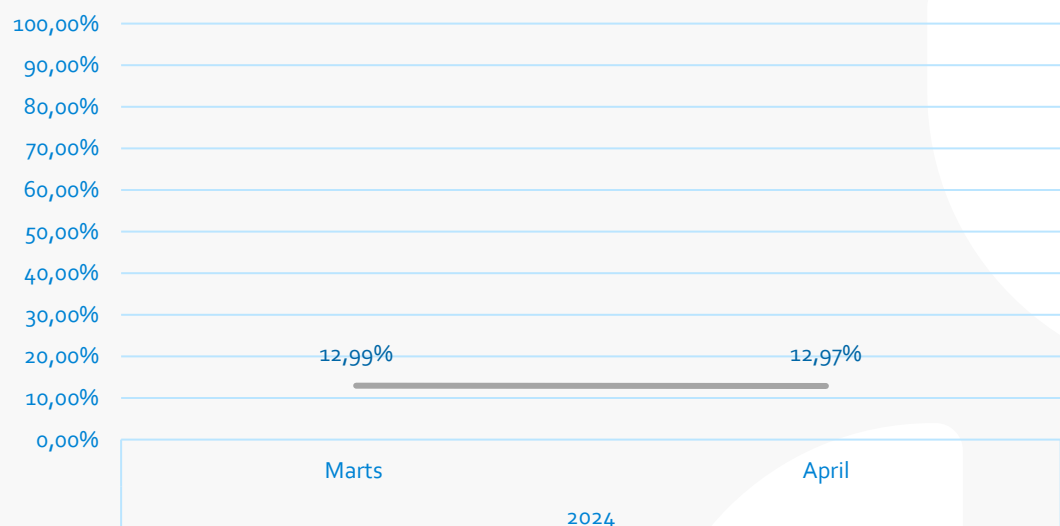
Ikke aktiv, kun intern 10

Kun intern 229



# Lokationsnumre uden indgående meddelelser registreret i SOR

Andel aktive lokationsnumre uden indgående meddelelser registreret i SOR



Statistikken viser hvor stor en andel af de **aktive lokationsnumre** i SOR, som ikke har nogle meddelelsetyper registreret som indgående.

Ikke aktive samt interne lokationsnumre er frasorteret.

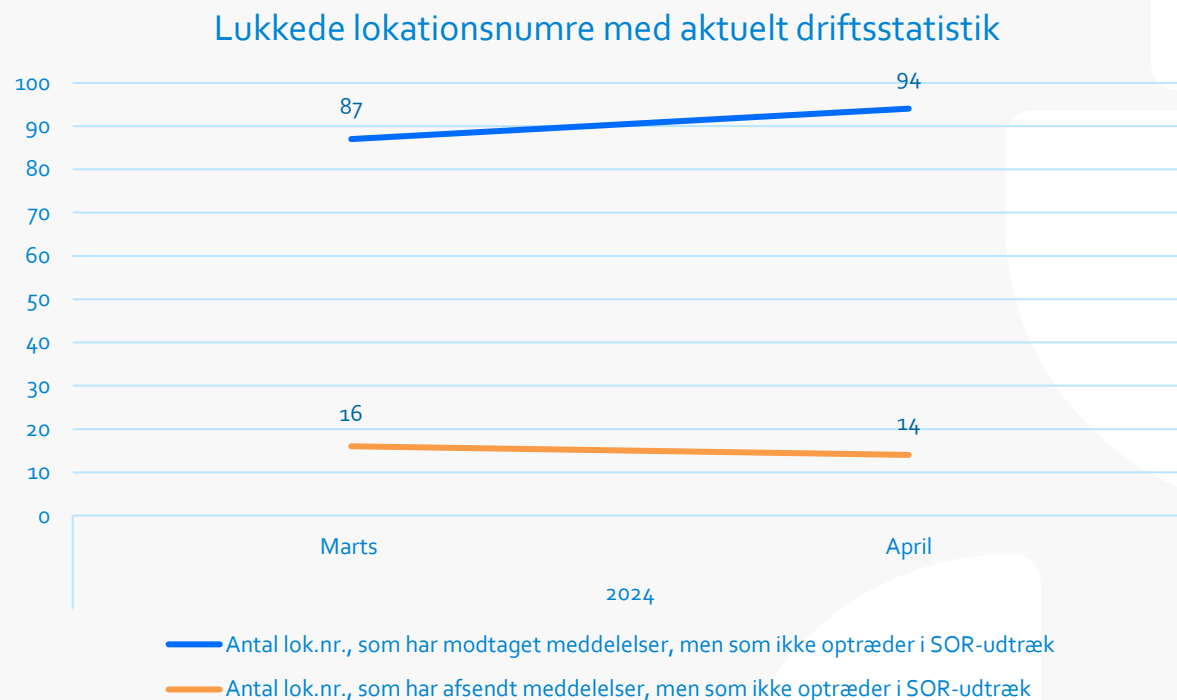
Datakilde: SOR, SOR EDI

Mål: Faldende tendens.

**Aktuelt:** Knap 13% (N = 397) af regionernes aktive lokationsnumre har ingen indgående meddelelsetyper tilknyttet.



# Lukkede lokationsnumre med driftsstatistik



Statistikken nedenfor viser udviklingen i antallet af lukkede lokationsnumre med aktuell driftsstatistik (seneste måned), dvs. antallet af lukkede lokationsnumre, som fortsat ser ud til at modtage/afsende MedCom-meddelelser. Indgående trafik på et lukket lokationsnummer kan være udtryk for manglende anvendelse af SOR hos afsender.

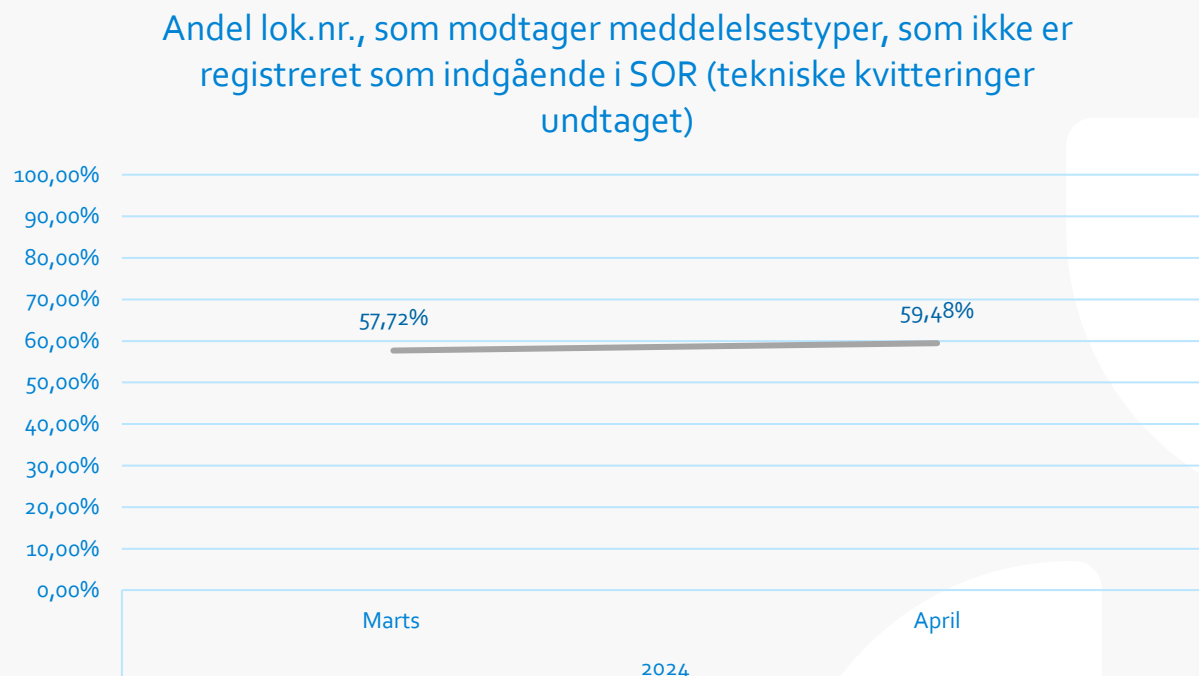
Afsendelse/modtagelse af tekniske kvitteringer er undtaget.

Datakilde: MedCom-statistik, SOR

Mål: Faldende tendens



## Lokationsnumre, som modtager meddelelsestyper, som ikke er registreret som indgående i SOR (tekniske kvitteringer undtaget)



Grafen viser udvikling i andel lokationsnumre, som modtager meddelelsestyper, som de ikke er registreret til at kunne modtage jf. SOR. Dette kan være udtryk for:

- modtageren ikke har registreret sig korrekt i SOR (men godt kan modtage meddelelsen)
- afsender validerer ikke op mod SOR og sender til en modtager, som ikke kan modtage den pågældende meddelelse.

Modtagelse af kvitteringer er undtaget.

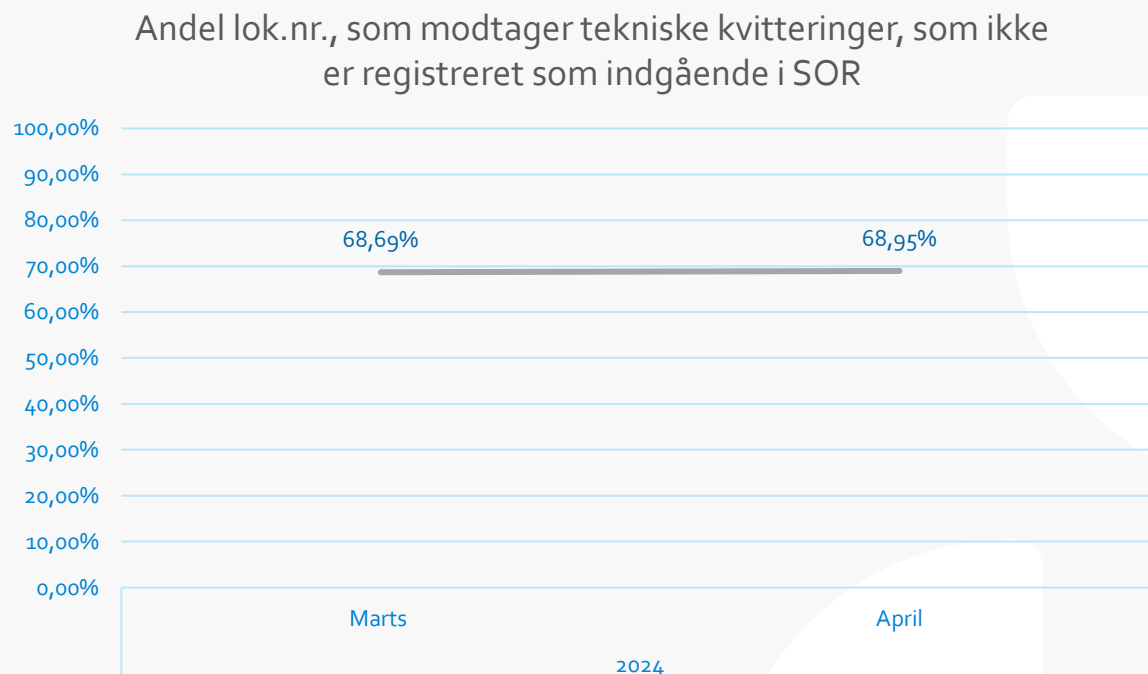
Datakilde: MedCom-statistik, SOR EDI

Mål: Faldende tendens

**Aktuelt:** Knap 60% (N = 1443) af regionernes lokationsnumre, som modtager meddelelser, modtager meddelelsestyper, som ikke er registreret som indgående i SOR.



## Lokationsnumre, som modtager tekniske kvitteringer, som ikke er registreret som indgående i SOR



Grafen viser udvikling i andel lokationsnumre, som modtager tekniske kvitteringer (X/CTL01, X/CTL02, X/CTL03), som de ikke er registreret til at kunne modtage jf. SOR. Dette kan være udtryk for:

- modtageren ikke har registreret sig korrekt i SOR (men godt kan modtage kvitteringen)

Datakilde: MedCom-statistik, SOR EDI


Mål: Faldende tendens

**Aktuelt:** Knap 69% (N = 1308) af regionernes lokationsnumre, som modtager tekniske kvitteringer, modtager kvitteringer, som ikke er registreret som indgående i SOR.



# Lokationsnumre, som har MedCom-meddelelser registreret, som it-systemet ikke er godkendt til

Andel lok.nr., som har meddelelser registreret (indgående), som it-systemet ikke er godkendt til



Statistikken nedenfor viser udviklingen i andel lokationsnumre for udvalgte, bredt anvendte, systemer, som har MedCom-meddelelser registreret som indgående meddelelsestyper i SOR, men som it-systemerne ikke er godkendte/MedCom-certificerede til at modtage.

Systemer omfattet: Columna CIS, Sundhedsplatformen

Datakilde: MedCom godkendelsesoversigter, SOR EDI

Mål: Faldende tendens

**Aktuelt:** Godt 68% (N = 1671) af alle regionernes lokationsnumre har registreret meddelelsestyper (indgående), som it-systemet ikke er godkendt til.

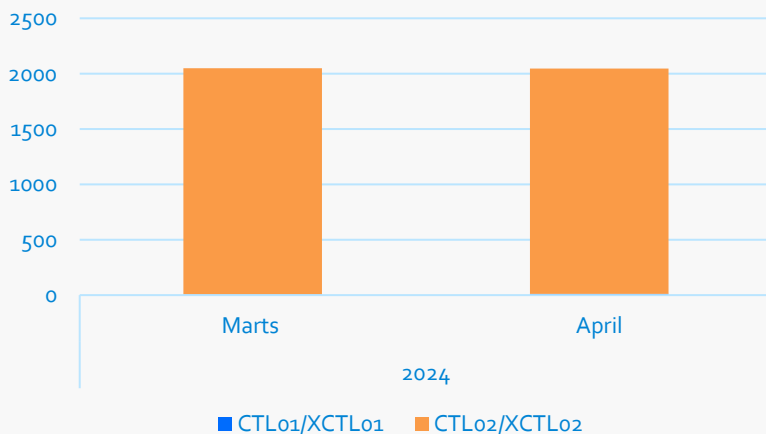
**Opmærksomhedspunkt:** Den høje andel er bl.a. udtryk for registreringspraksis med registrering af både EDI- og OIOXML-version af en standard i SOR.



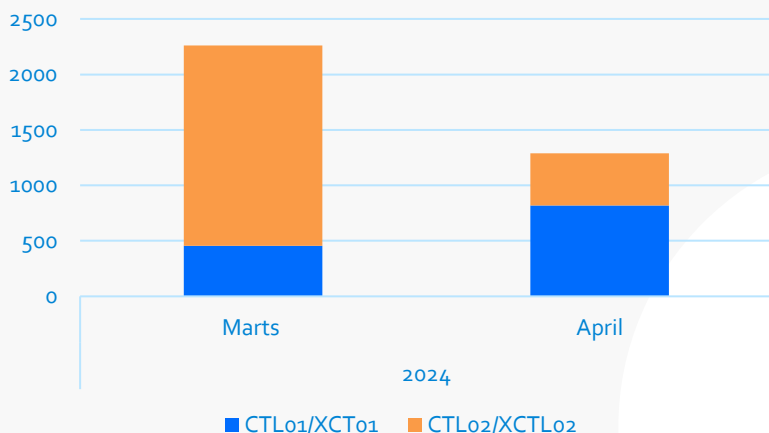


# Negative kvitteringer

Sendte negative kvitteringer



Modtagne negative kvitteringer



Graferne viser udviklingen i antal sendte og modtagne negative kvitteringer.

Mange negative kvitteringer kan være udtryk for

- at afsender ikke anvender SOR hensigtsmæssigt
- at modtager ikke har registreret sig korrekt i SOR.

CTL01/XCTL01: Negativ VANS-kvittering

CTL02/XCTL02: Negativ kvittering

Datakilde: MedCom-statistik

Mål: Faldende tendens