

# SOR EDI Monitorering Regioner

Datakvalitet lokationsnumre og  
meddelelsetyper

August 2024





# Introduktion

Denne rapport indeholder grafer, der har til hensigt at monitorere udviklingen i kvaliteten af SOR EDI.

Denne rapport omfatter det regionale område, men tilsvarende rapporter udarbejdes for det kommunale område og almen praksis.

Datagrundlaget omfatter:

- SOR-udtræk (Sundhedsdatastyrelsen)
- SOR EDI-udtræk (Sundhedsdatastyrelsen)
- Trafik over forsendelse af MedCom-meddelelser og VANS-netværket.

Det regionale område omfatter alle SOR enheder med lokationsnumre med "Institutionsejer: Region" som enhedstype.

Rapporten indledes med et overblik over lokationsnumre i SQR (almen praksis) med fordeling på Sundhedsinstitution (SI)- og Organisatorisk enhed (OE)-niveau, samt fordeling på, om lokationsnumrene er aktive, inaktive eller interne.

Monitoreringsrapporterne udgives 4 x årligt og medtager historik.

Sammen med monitoreringsrapporten udgives oprydningssudtræk i Excel.



# Monitoreringsparametre for SOR EDI kvalitet

- Monitoreringsparameter 1 (MP<sub>1</sub>): Lokationsnumre uden indgående meddelelser registreret i SOR EDI
- Monitoreringsparameter 2 (MP<sub>2</sub>): Lukkede lokationsnumre med driftsstatistik
- Monitoreringsparameter 3 (MP<sub>3</sub>): Lokationsnumre, som har MedCom-meddelelser registreret i SOR EDI, som it-systemet ikke er godkendt til
- Monitoreringsparameter 4 (MP<sub>4</sub>): Lokationsnumre, som får tilsendt meddelelsestyper, som ikke er registreret som indgående i SOR, fordelt på:
- Meddelelsestyper ekskl. Kvitteringer
  - Kvitteringer alene



# SOR EDI regioner – status august 2024

Antal SOR-enheder med lok.nr. 3510 (↓28)

Antal lok.nr. med status "Egen" 3451 (↓25)

Antal lok.nr. med status "Nedarvet" 59 (↓3)

## Fordeling på SOR-type ("Egen")

Sundhedsinstitution "SI" 23

Organisatorisk enhed "OE" 3428 (↓25)

## Fordeling på lok.nr.status

Aktiv 3049 (↓12)

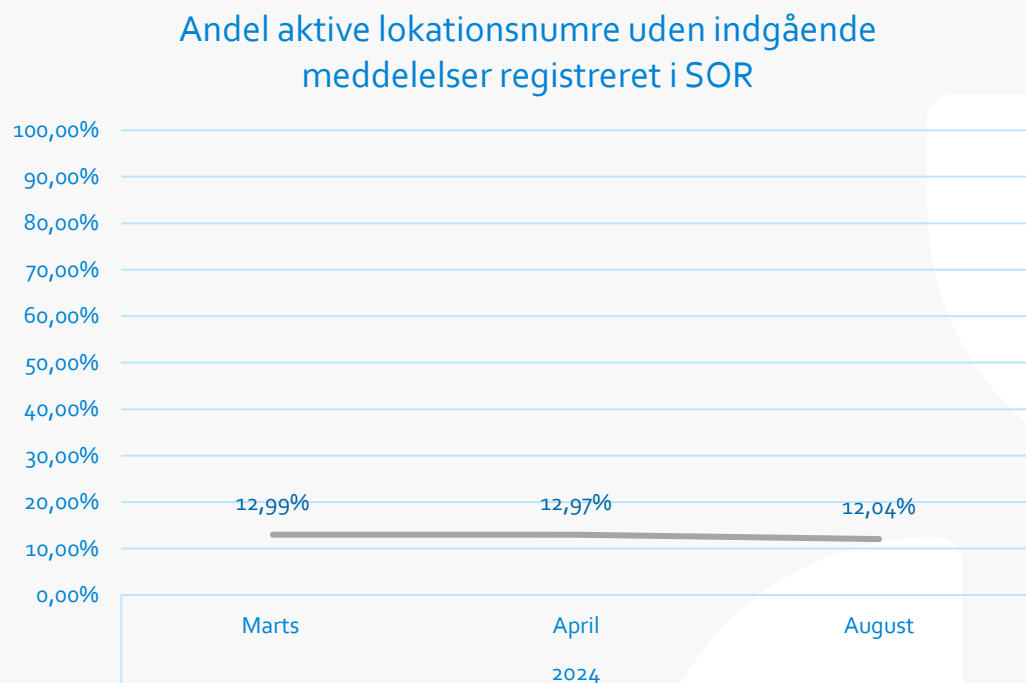
Ikke aktiv 172 (↓4)

Ikke aktiv, kun intern 10

Kun intern 220 (↓9)



## MP1: Lokationsnumre uden indgående meddelelser registreret i SOR



Statistikken viser hvor stor en andel af de **aktive lokationsnumre** i SOR, som ikke har nogle meddelelsetyper registreret som indgående.

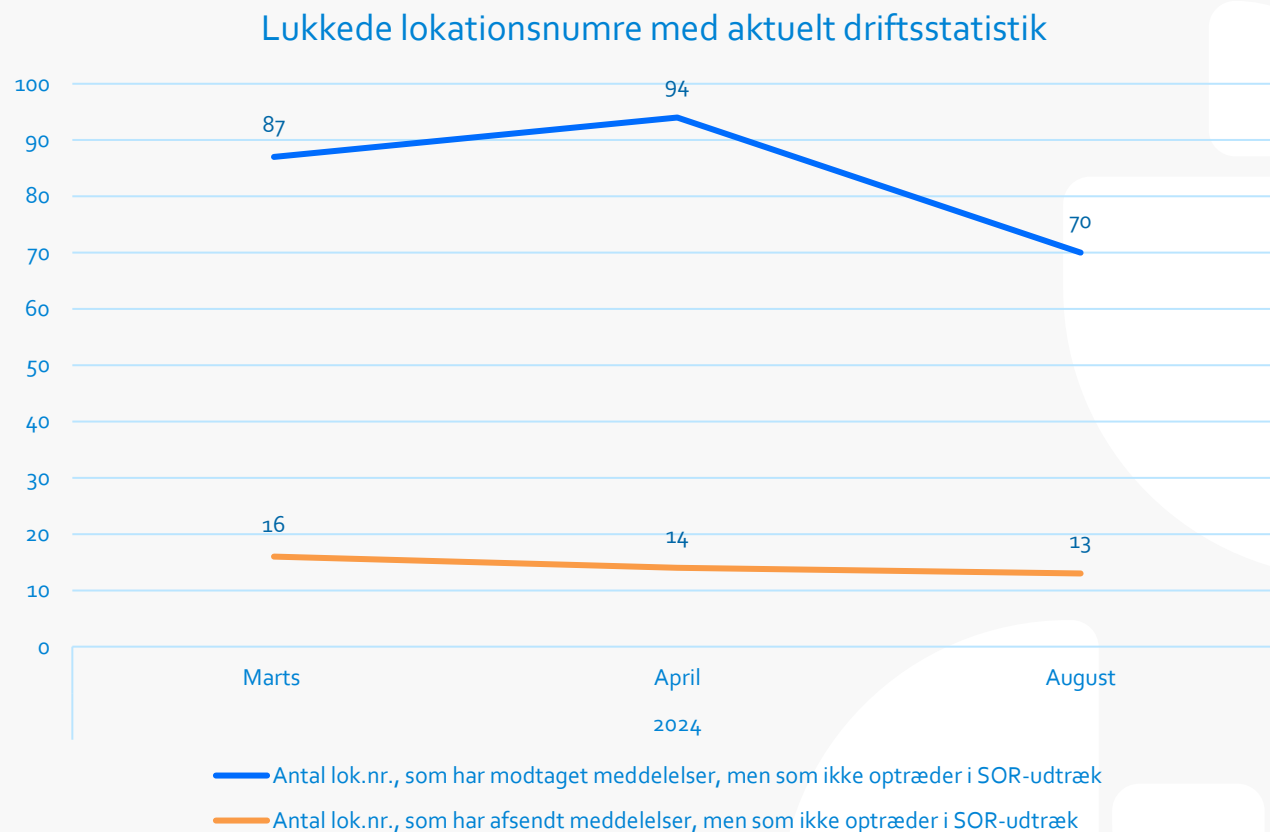
Ikke aktive samt interne lokationsnumre er frasortet.

Datakilde: SOR, SOR EDI

Mål: Faldende tendens.

**Aktuelt:** 12% (N = 367) af regionernes aktive lokationsnumre har ingen indgående meddelelsetyper tilknyttet.

## MP2: Lukkede lokationsnumre med driftsstatistik



Statistikken nedenfor viser udviklingen i antallet af lukkede lokationsnumre med aktuell driftsstatistik (seneste måned), dvs. antallet af lukkede lokationsnumre, som fortsat ser ud til at modtage/afsende MedCom-meddelelser. Indgående trafik på et lukket lokationsnummer kan være udtryk for manglende anvendelse af SOR hos afsender.

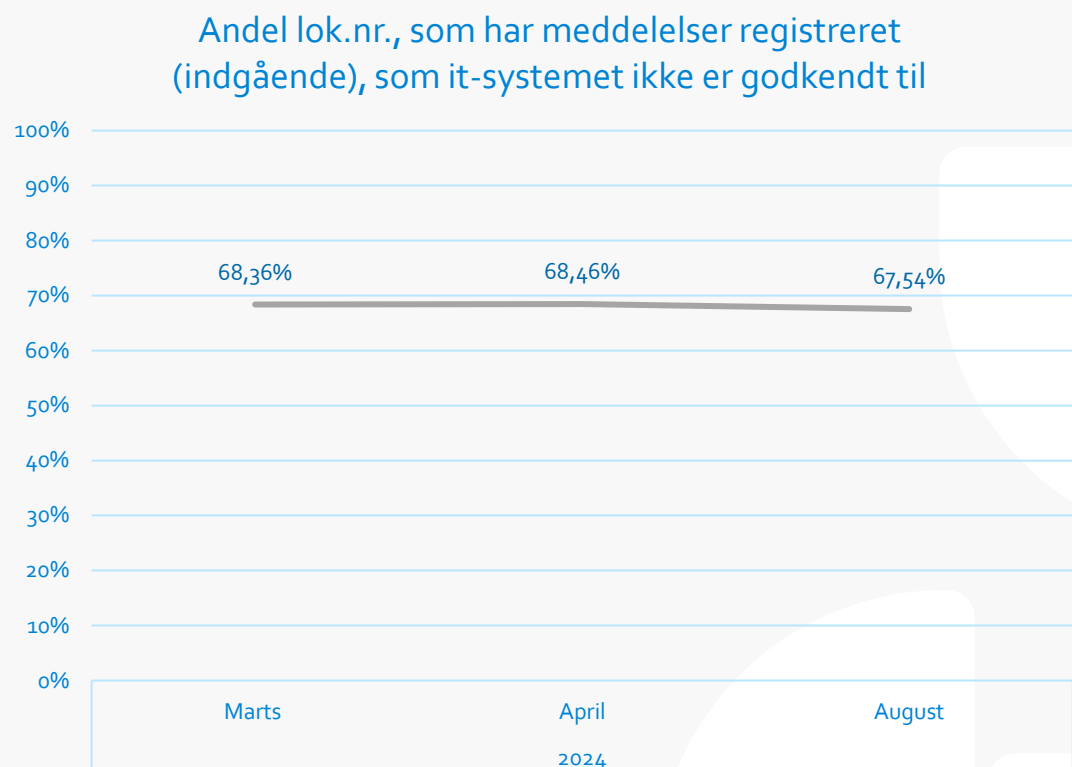
Afsendelse/modtagelse af tekniske kvitteringer er undtaget.

Datakilde: MedCom-statistik, SOR

Mål: Faldende tendens



## MP3: Lokationsnumre, som har meddelelser registreret i SOR EDI, som it-systemet ikke er godkendt til



Statistikken nedenfor viser udviklingen i andel lokationsnumre for udvalgte, bredt anvendte, systemer, som har MedCom-meddelelser registreret som indgående meddelelsestyper i SOR, men som it-systemerne ikke er godkendte/MedCom-certificerede til at modtage.

Systemer omfattet: Cosmic, Columna CIS, Sundhedsplatformen

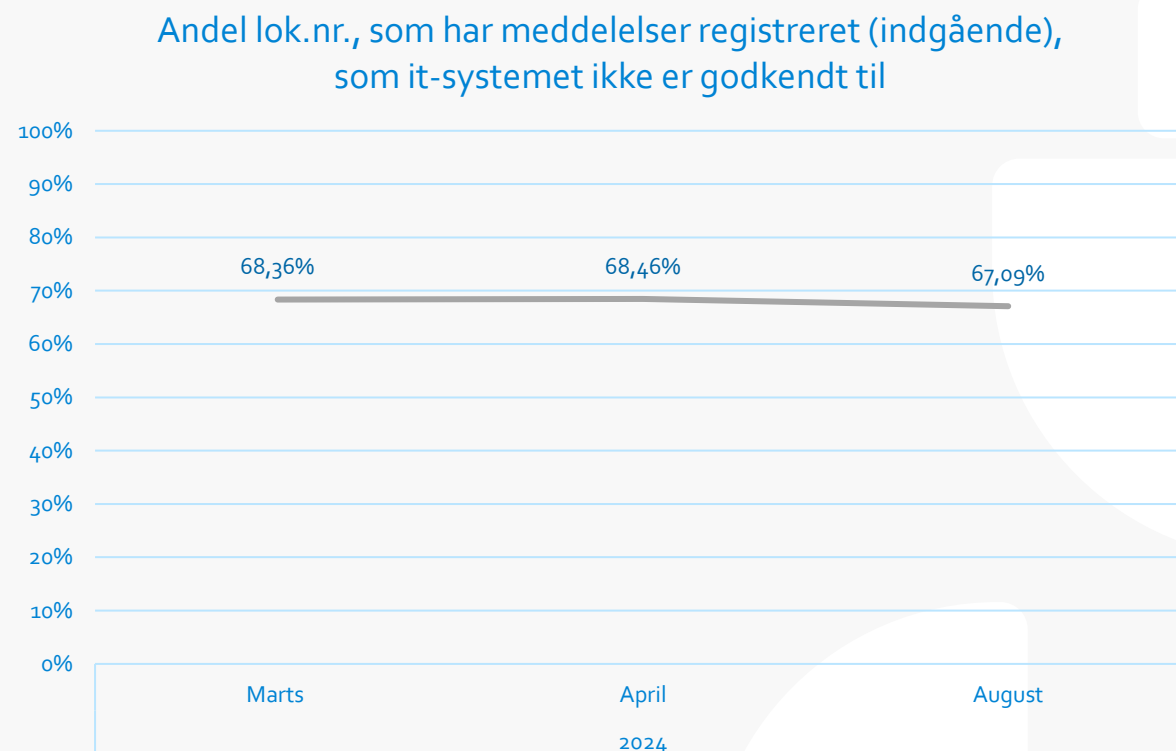
Datakilde: MedCom godkendelsesoversigter, SOR EDI

Mål: Faldende tendens

**Aktuelt:** Knap 68% (N = 1648) af alle regionernes lokationsnumre har registreret meddelelsestyper (indgående), som it-systemet ikke er godkendt til.

**Opmærksomhedspunkt:** I denne visning er lokationsnumre, som har indgående meddelelsestyper registreret, hvor it-systemet er godkendt til meddelelsen, men i et andet format, **inkluderet!**

## MP3: Lokationsnumre, som har meddelelsestyper registreret i SOR EDI, som it-systemet ikke er godkendt til



Statistikken nedenfor viser udviklingen i andel lokationsnumre for udvalgte, bredt anvendte, systemer, som har MedCom-meddelelser registreret som indgående meddelelsestyper i SOR, men som it-systemerne ikke er godkendte/MedCom-certificerede til at modtage.

Systemer omfattet: Cosmic, Columna CIS, Sundhedsplatformen

Datakilde: MedCom  
godkendelsesoversigter, SOR EDI Mål:  
Faldende tendens

**Aktuelt:** 67% (N = 1637) af alle regionernes lokationsnumre har registreret meddelelsestyper (indgående), som it-systemet ikke er godkendt til.

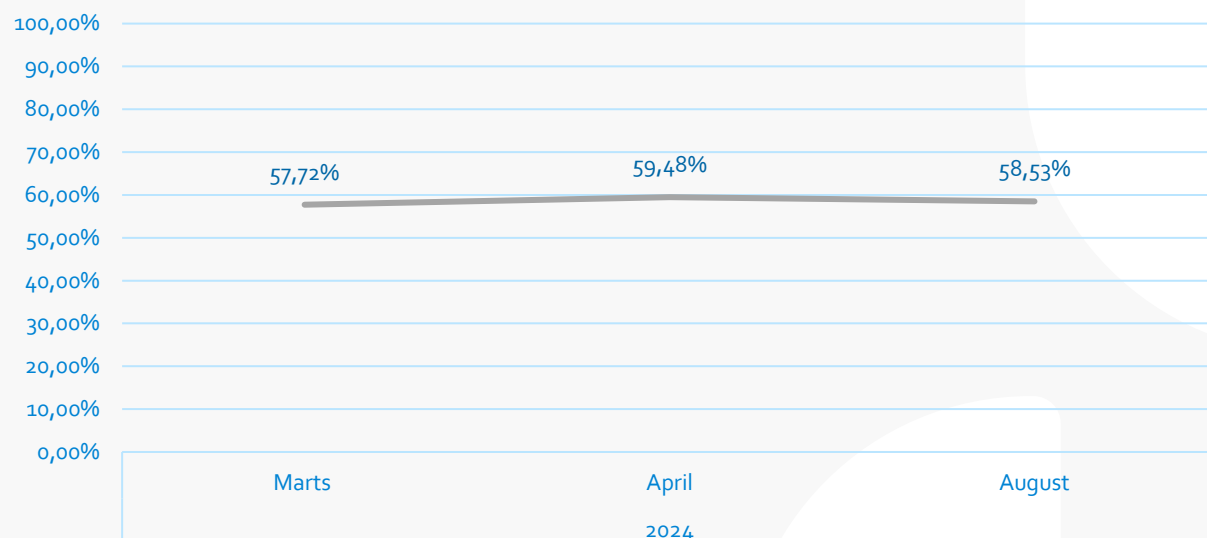
**Opmærksomhedspunkt:** I denne visning er lokationsnumre, som har indgående meddelelsestyper registreret, hvor it-systemet er godkendt til meddelelsen, men i et andet format, **frasortet**.





## MP4: Lokationsnumre, som får tilsendt meddelellestyper, som ikke er registreret som indgående i SOR (tekniske kvitteringer undtaget)

Andel lok.nr., som modtager meddelellestyper, som ikke er registreret som indgående i SOR (tekniske kvitteringer undtaget)



Grafen viser udvikling i andel lokationsnumre, som modtager meddelellestyper, som de ikke er registreret til at kunne modtage jf. SOR. Dette kan være udtryk for:

- modtageren ikke har registreret sig korrekt i SOR (men godt kan modtage meddelelsen)
- afsender validerer ikke op mod SOR og sender til en modtager, som ikke kan modtage den pågældende meddelelse.

Modtagelse af kvitteringer er undtaget.

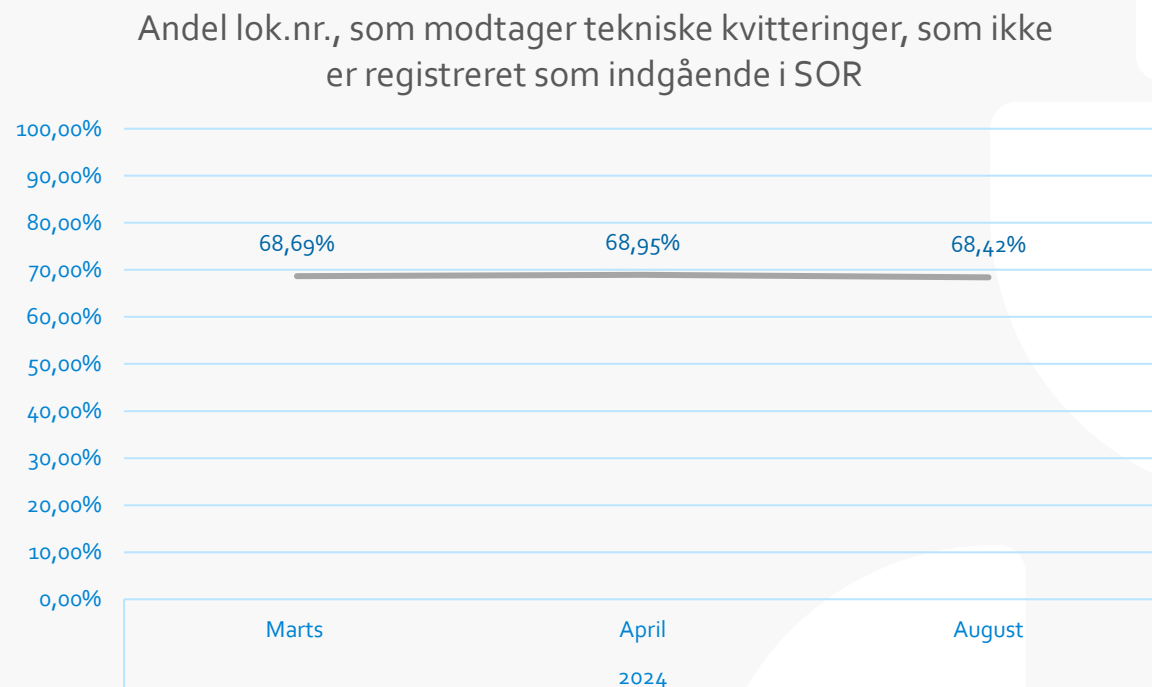
Datakilde: MedCom-statistik, SOR EDI

Mål: Faldende tendens

**Aktuelt:** Godt 58% (N = 1397) af regionernes lokationsnumre, som modtager meddelelser, modtager meddelellestyper, som ikke er registreret som indgående i SOR.



## MP4: Lokationsnumre, som får tilsendt tekniske kvitteringer, som ikke er registreret som indgående i SOR



Grafen viser udvikling i andel lokationsnumre, som modtager tekniske kvitteringer (X/CTL01, X/CTL02, X/CTL03), som de ikke er registreret til at kunne modtage jf. SOR. Dette kan være udtryk for, at:

- afsenderen ikke validerer op mod SOR
- modtageren ikke har registreret sig korrekt i SOR (men godt kan modtage kvitteringen)

Datakilde: MedCom-statistik, SOR EDI

Mål: Faldende tendens

**Aktuelt:** Godt 68% (N = 1278) af regionernes lokationsnumre, som modtager tekniske kvitteringer, modtager kvitteringer, som ikke er registreret som indgående i SOR.