



Forløbsplaner

Udbredelsesstatistikker pr. 1. januar 2025

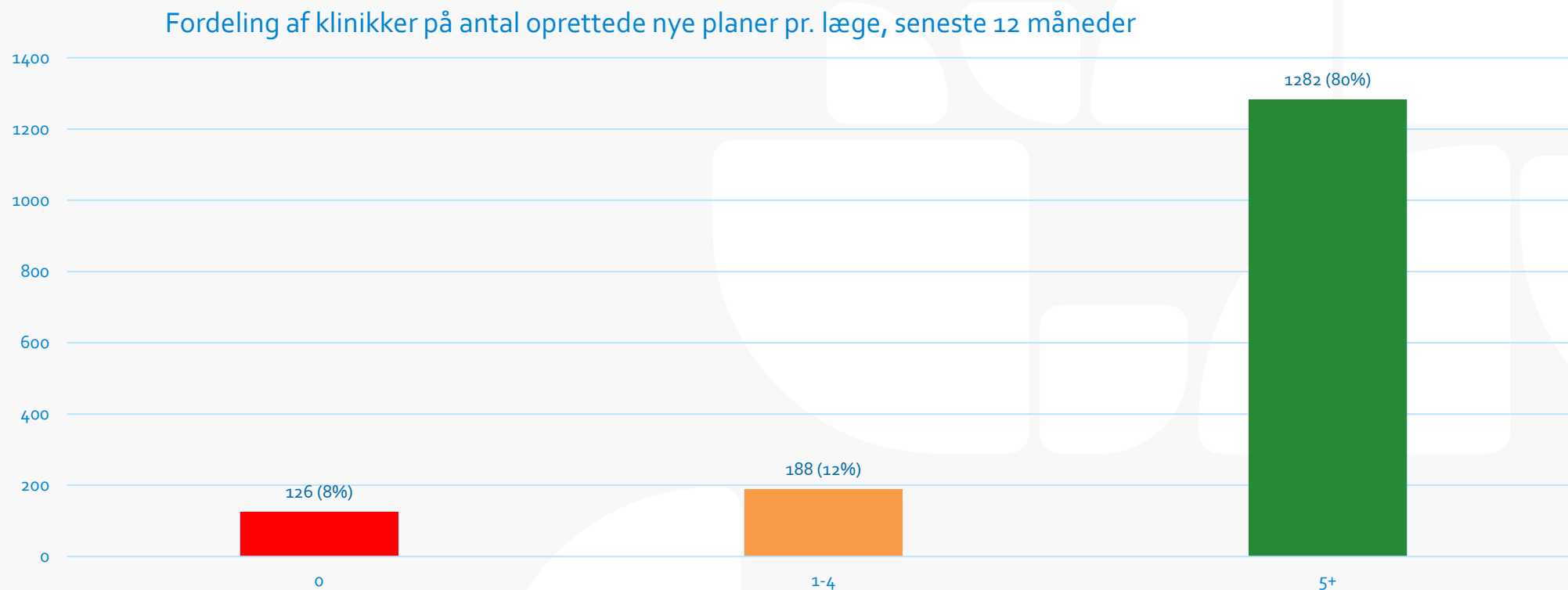




OK22-målsætninger



Fordeling af klinikker på antal oprettede nye planer pr. læge, seneste 12 måneder



Ny plan: En plan betegnes som en ny plan, hvis den patient, planen er lavet til, ikke tidligere har fået en plan af samme type.

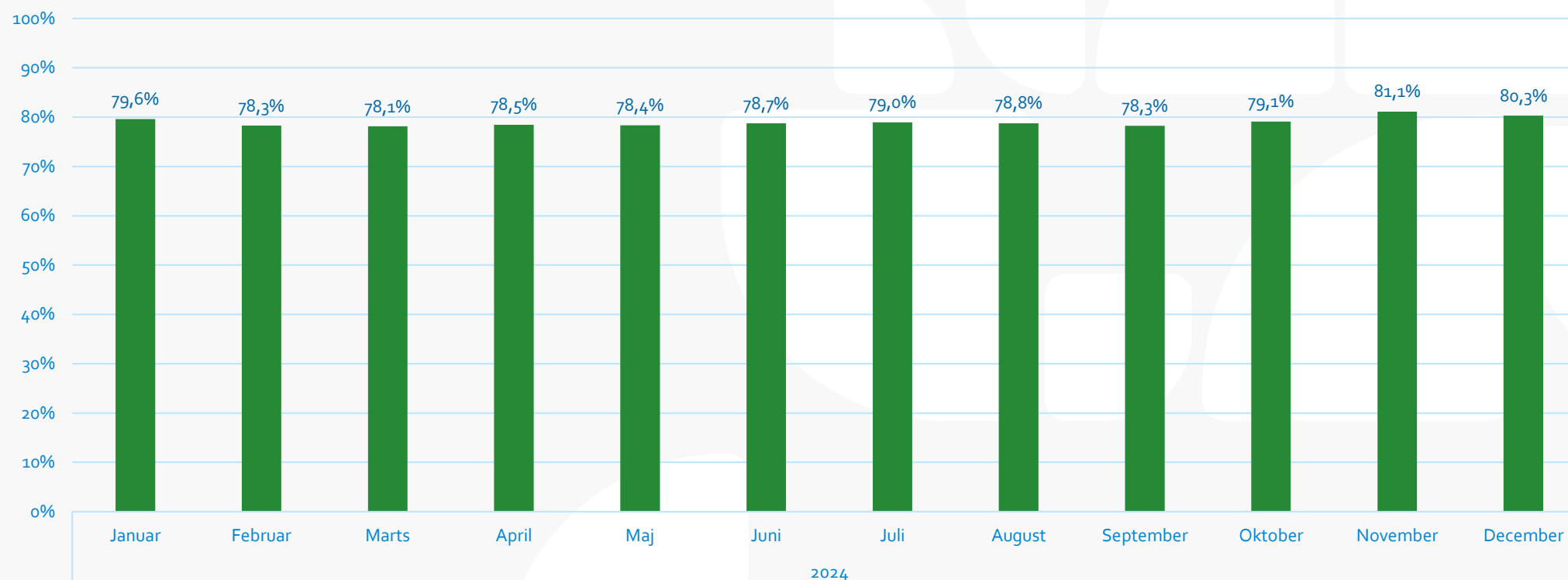
Antal lægehuse i alt (5,80): 1596

Datakilde: PLSP. Nedlukkede lægehuse, samt regions- og udbudsklinikker, frasorteret.



Andel klinikker, der har lavet min. 5 nye planer pr. læge - udvikling

Andel klinikker, der har lavet min. 5 nye planer pr. læge det seneste år fra den pågældende måned



Ny plan: En plan betegnes som en ny plan, hvis den patient, planen er lavet til, ikke tidligere har fået en plan af samme type.

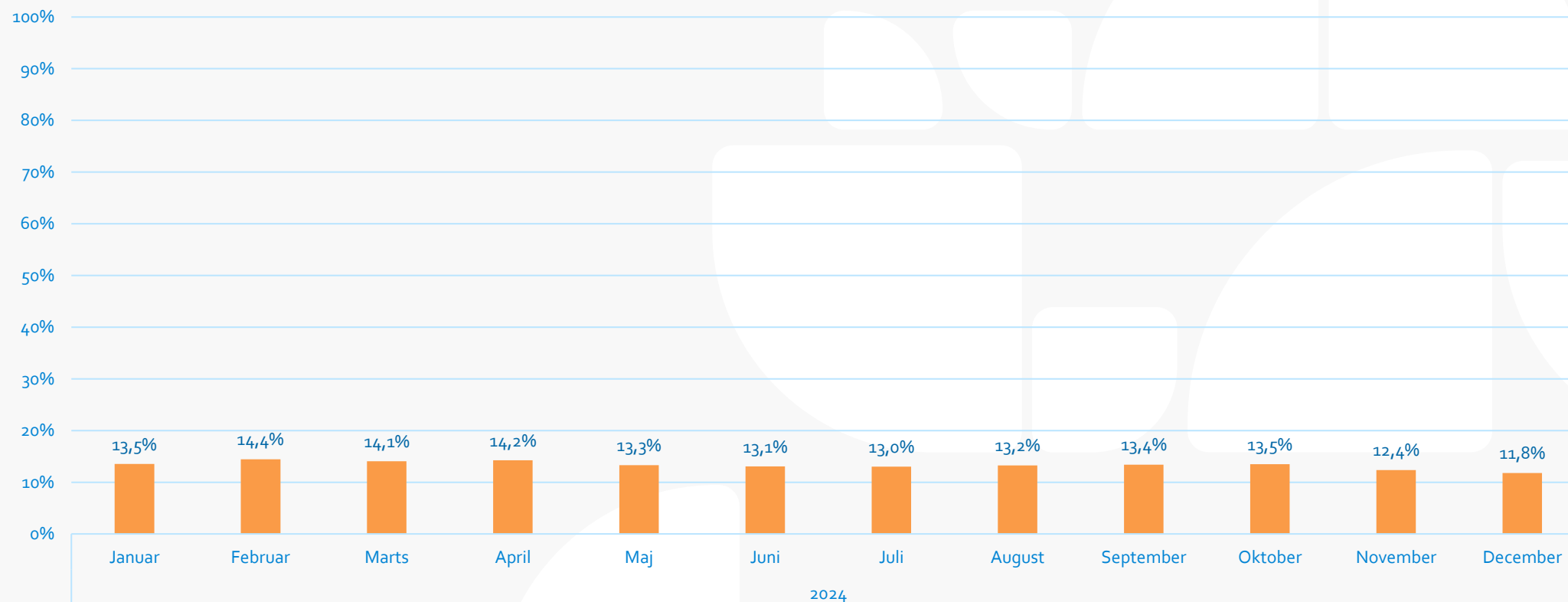
Antal lægehuse alt i december 2024 (5,80): 1596

Datakilde: PLSP. Nedlukkede lægehuse, samt regions- og udbudsklinikker, frasorteret.



Andel klinikker, der har lavet 1-4 nye planer pr. læge - udvikling

Andel klinikker, der har lavet 1-4 nye planer pr. læge det seneste år fra pågældende måned



Ny plan: En plan betegnes som en ny plan, hvis den patient, planen er lavet til, ikke tidligere har fået en plan af samme type.

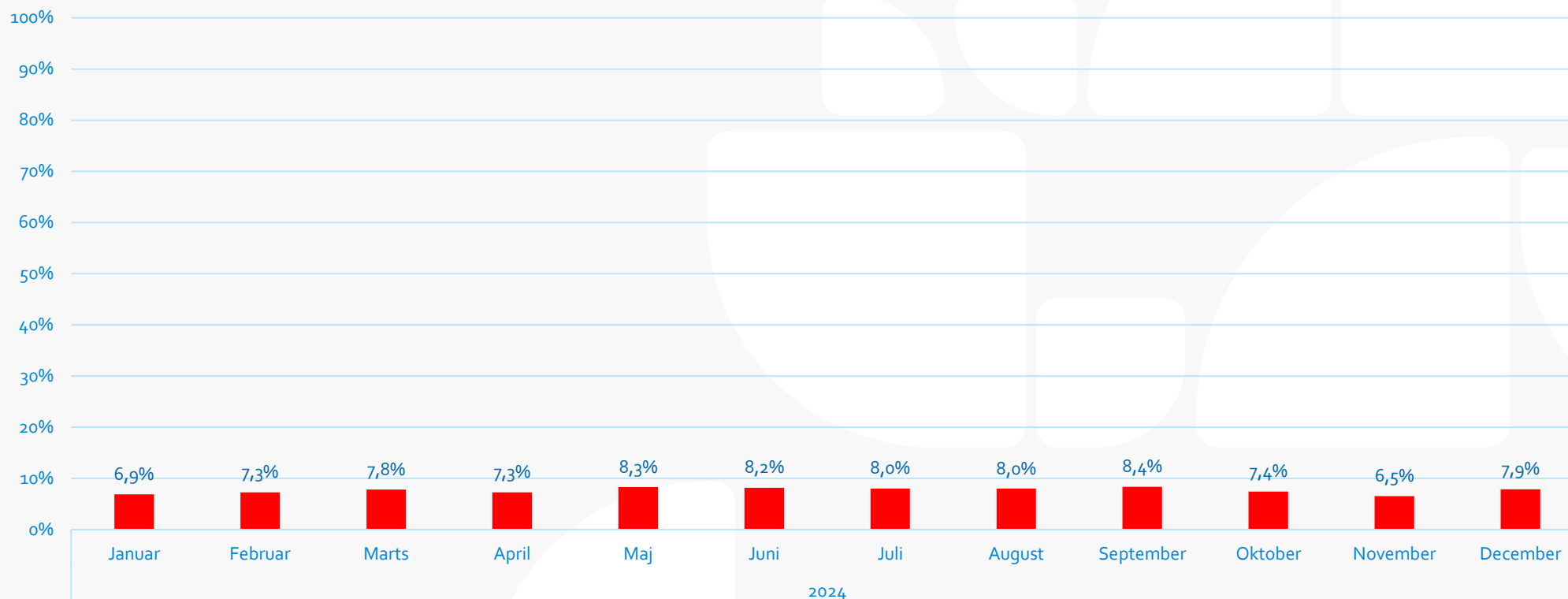
Antal lægehuse alt i december 2024 (5,80): 1596

Datakilde: PLSP. Nedlukkede lægehuse, samt regions- og udbudsklinikker, frasorteret.



Andel klinikker, der har lavet 0 nye planer pr. læge - udvikling

Andel klinikker, der har lavet 0 nye planer det seneste år fra den pågældende måned



Ny plan: En plan betegnes som en ny plan, hvis den patient, planen er lavet til, ikke tidligere har fået en plan af samme type.

Antal lægehuse alt i december 2024 (5,80): 1596

Datakilde: PLSP. Nedlukkede lægehuse, samt regions- og udbudsklinikker, frasorteret.

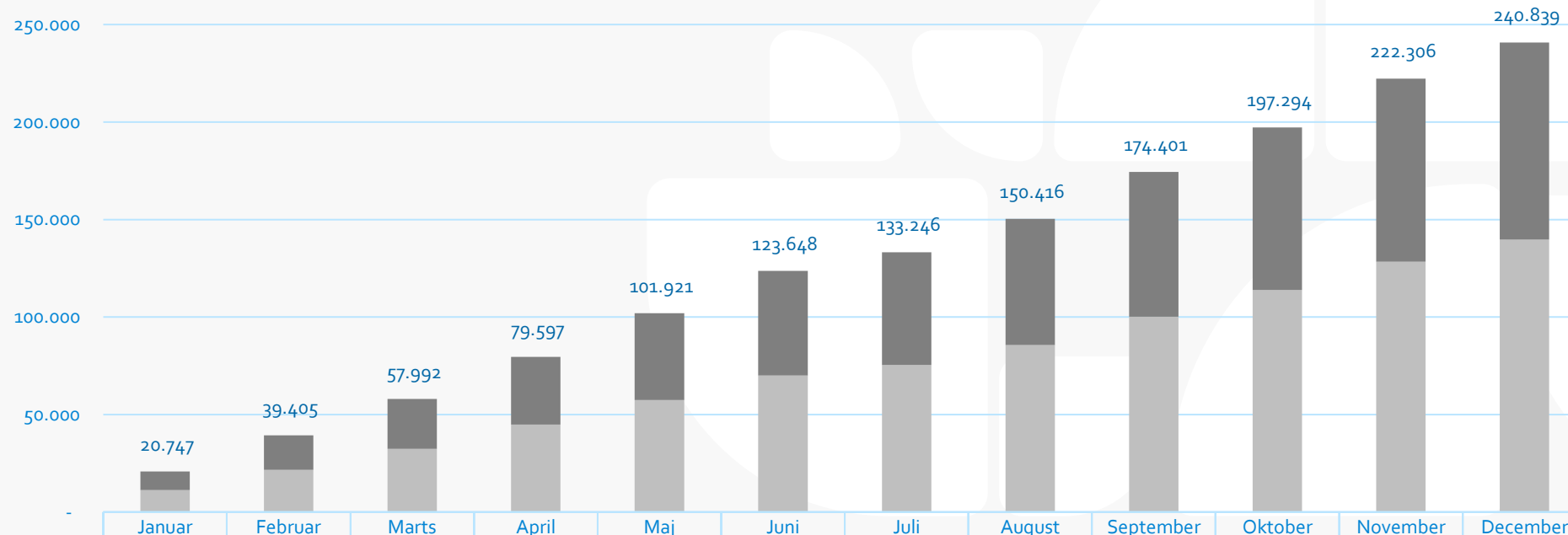


Supplerende udbredelsesstatistikker



Antal forløbsplaner (nye og vedligeholdte), akk. seneste 12 måneder

Antal forløbsplaner, akk. seneste 12 måneder



	2024											
	Januar	Februar	Marts	April	Maj	Juni	Juli	August	September	Oktober	November	December
■ Nye planer	9.503	17.817	25.540	34.789	44.532	53.647	57.842	64.745	74.182	83.408	93.987	101.147
■ Vedligeholdte planer	11.244	21.588	32.452	44.808	57.389	70.001	75.404	85.671	100.219	113.886	128.319	139.692
Total	20.747	39.405	57.992	79.597	101.921	123.648	133.246	150.416	174.401	197.294	222.306	240.839

■ Vedligeholdte planer ■ Nye planer Total

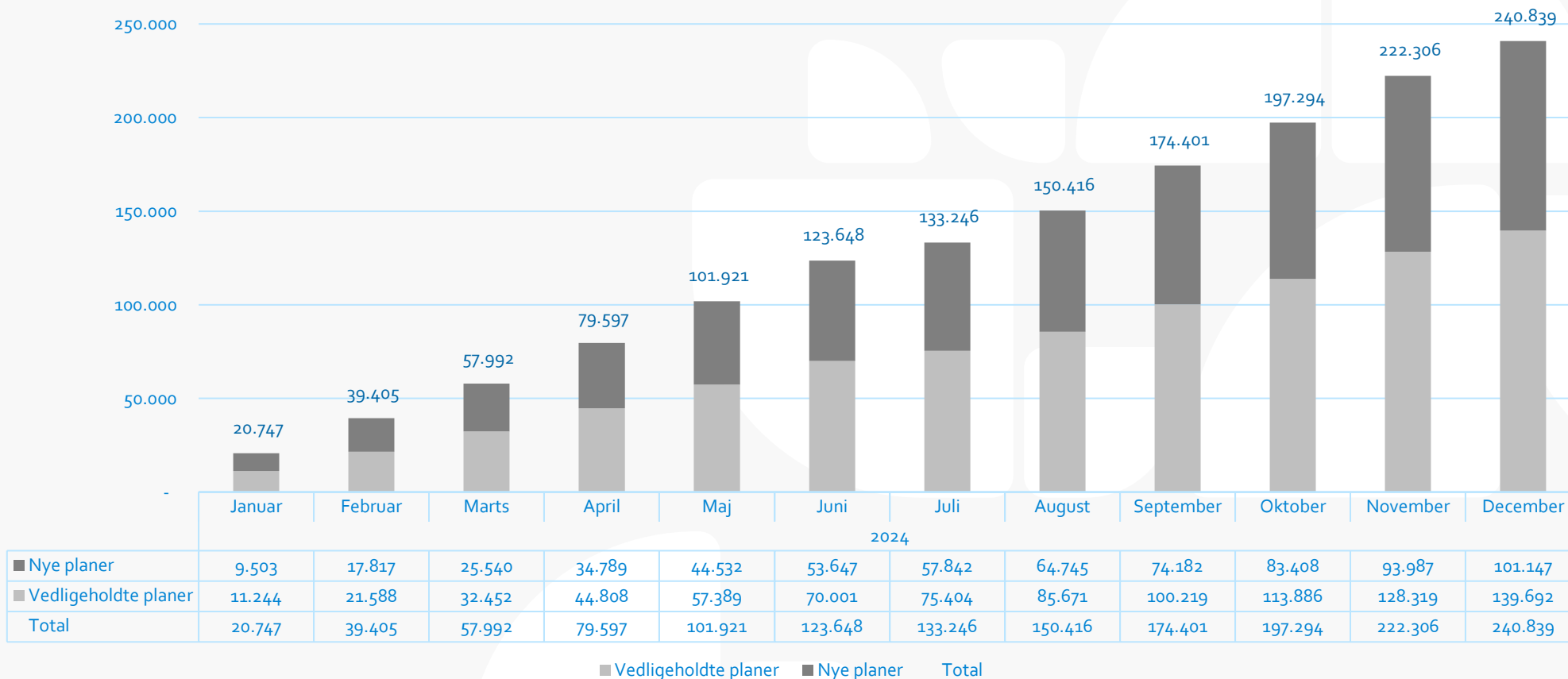
Ny plan: En plan betegnes som en ny plan, hvis den patient, planen er lavet til, ikke tidligere har fået en plan af samme type.

Datakilde: PLSP



Antal forløbsplaner (nye og vedligeholdte), akk. for 2024

Antal forløbsplaner, akk. for 2024



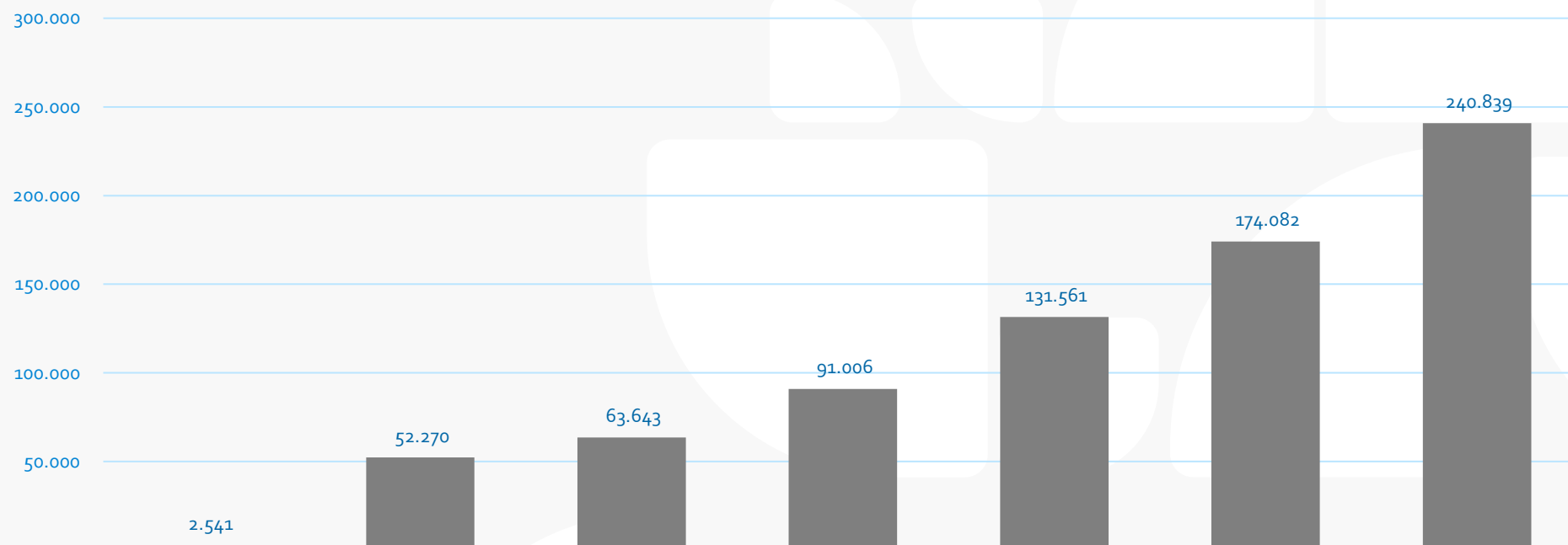
Ny plan: En plan betegnes som en ny plan, hvis den patient, planen er lavet til, ikke tidligere har fået en plan af samme type.

Datakilde: PLSP



Forløbsplaner pr. år - Total (nye og vedligeholdte)

Antal oprettede forløbsplaner pr. år (Total)

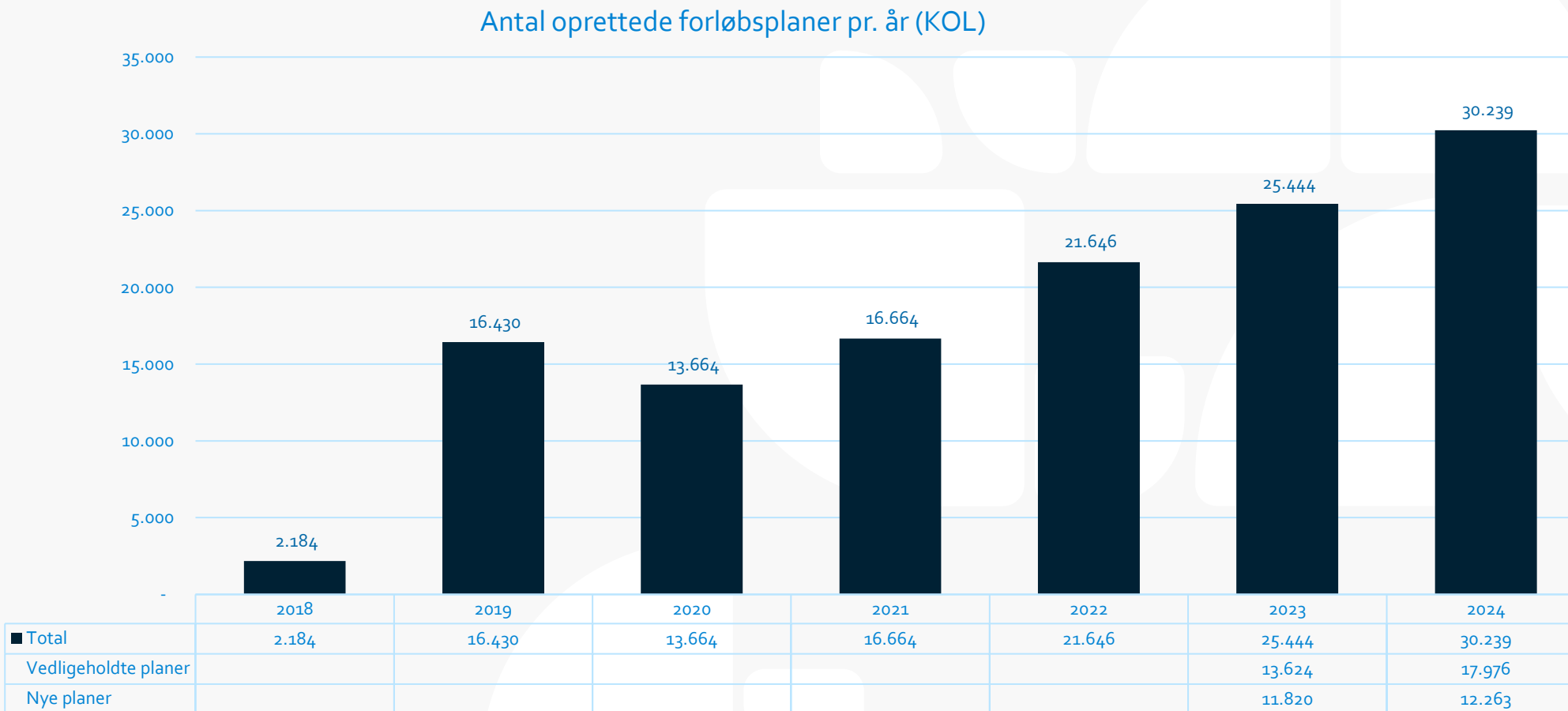


	2018	2019	2020	2021	2022	2023	2024
■ Total	2.541	52.270	63.643	91.006	131.561	174.082	240.839
Vedligeholdte planer						93.956	139.692
Nye planer						80.126	101.147

Samlet opgørelse for nye og vedligeholdte forløbsplaner

Datakilde: PLSP

Forløbsplaner pr. år - KOL (nye og vedligeholdte)

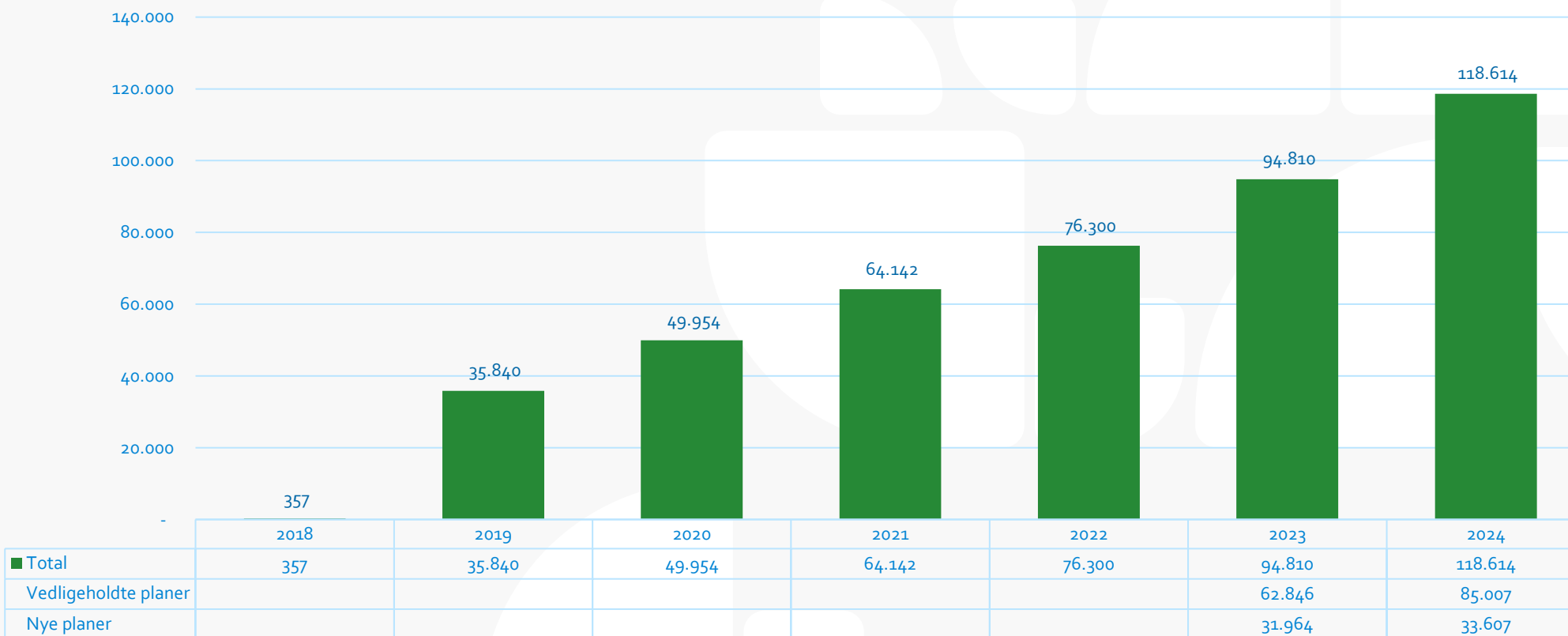


Samlet opgørelse for nye og vedligeholdte forløbsplaner
 Datakilde: PLSP



Forløbsplaner pr. år - Diabetes (nye og vedligeholdte)

Antal oprettede forløbsplaner pr. år (Diabetes)

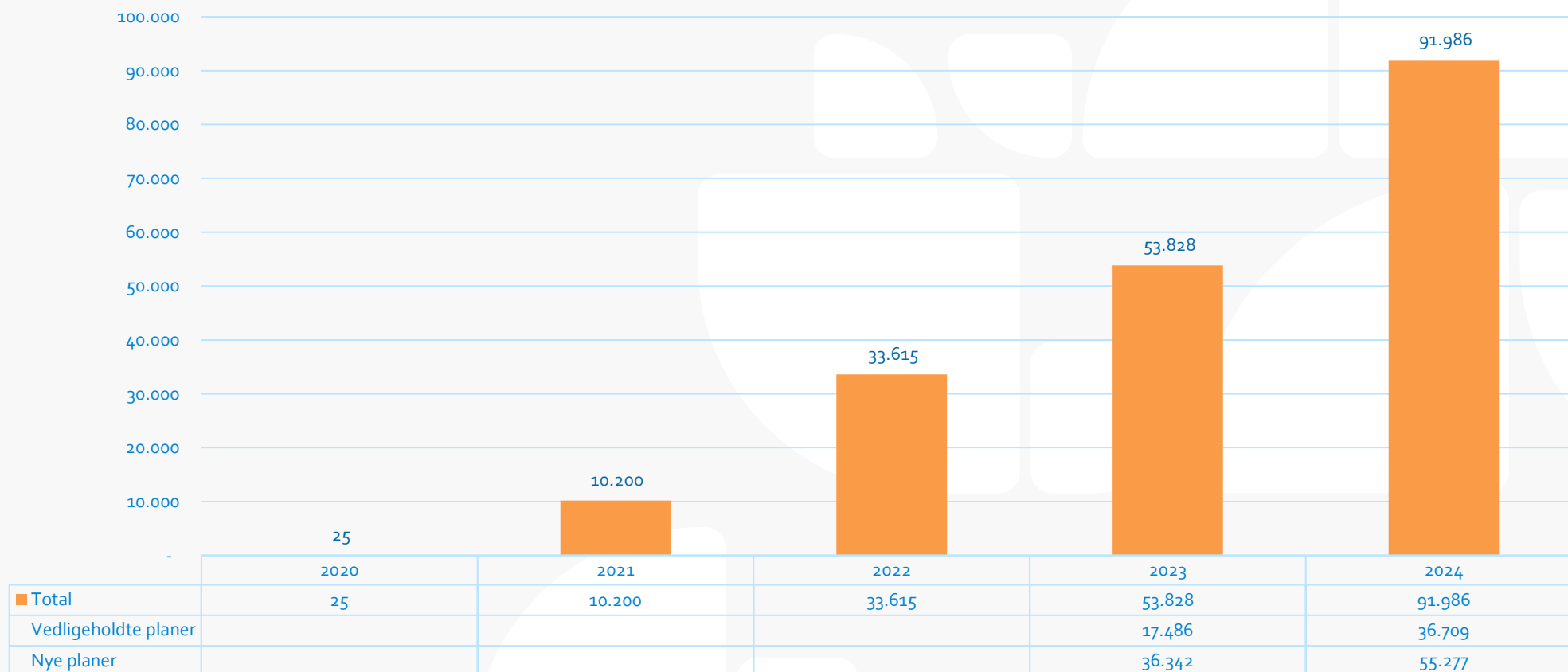


Samlet opgørelse for nye og vedligeholdte forløbsplaner
 Datakilde: PLSP



Forløbsplaner pr. år - Hjerte (nye og vedligeholdte)

Antal oprettede forløbsplaner pr. år (Hjerte)



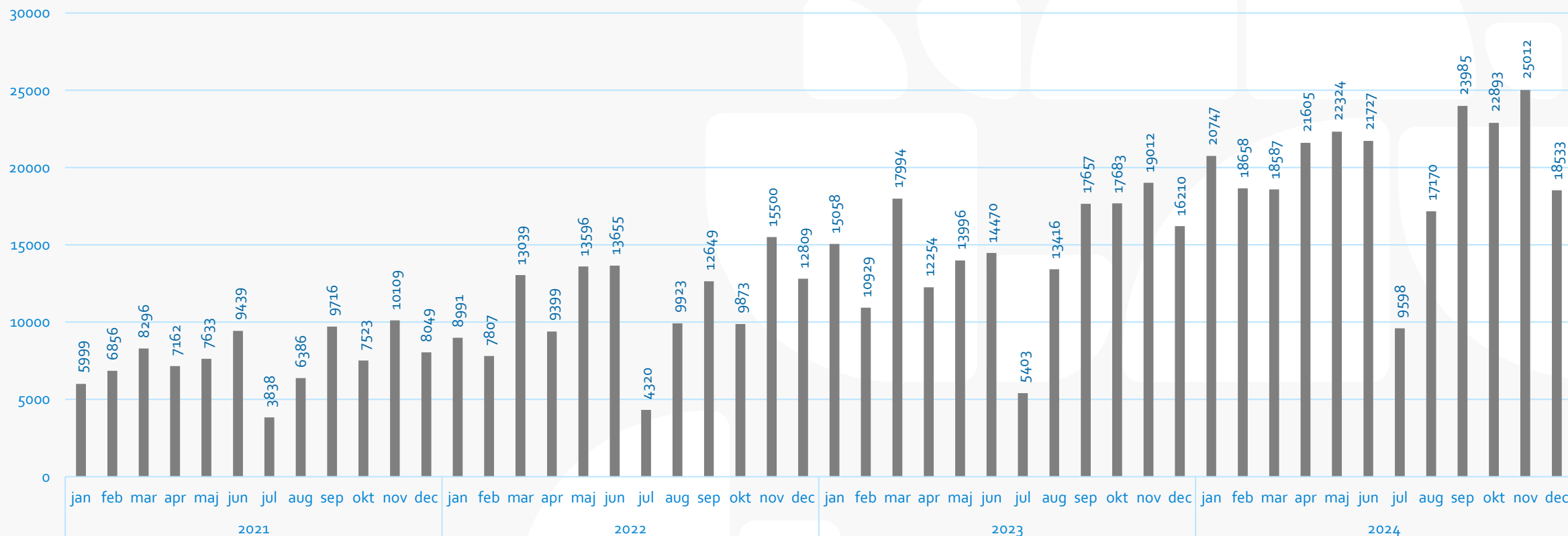
Samlet opgørelse for nye og vedligeholdte forløbsplaner

Datakilde: PLSP



Forløbsplaner pr. måned - Total (nye og vedligeholdte)

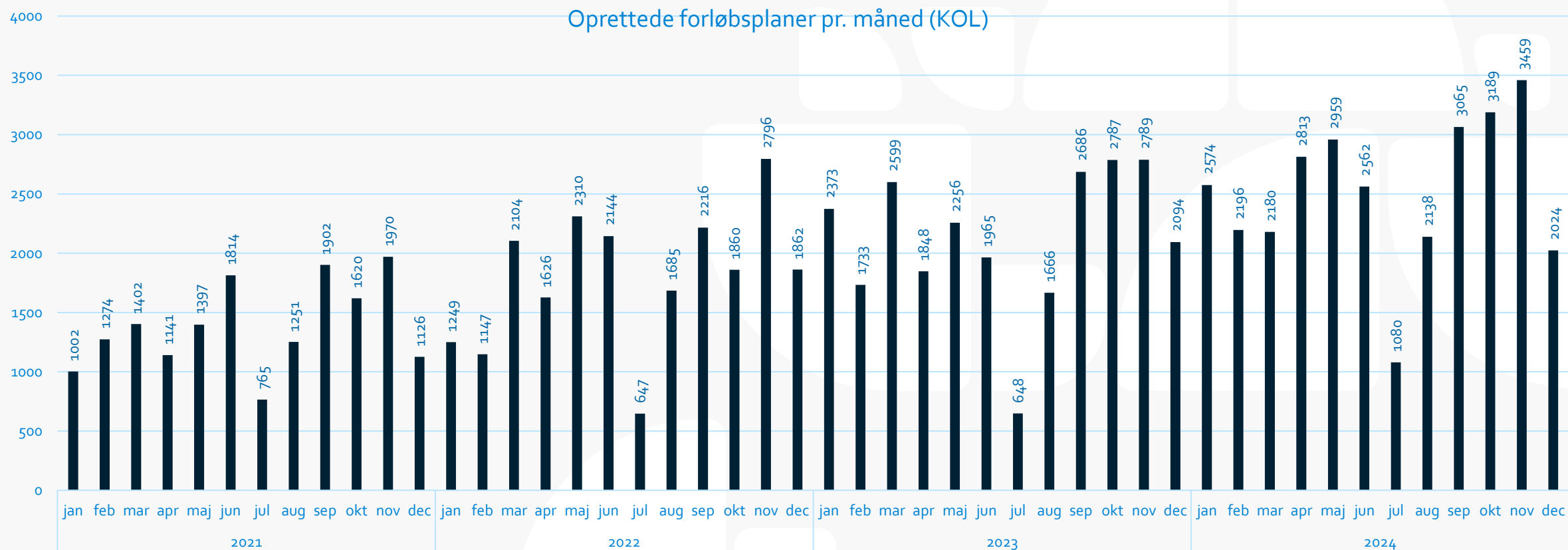
Oprettede forløbsplaner pr. måned (TOTAL)



Samlet opgørelse for nye og vedligeholdte forløbsplaner
 Datakilde: PLSP.



Forløbsplaner pr. måned - KOL (nye og vedligeholdte)

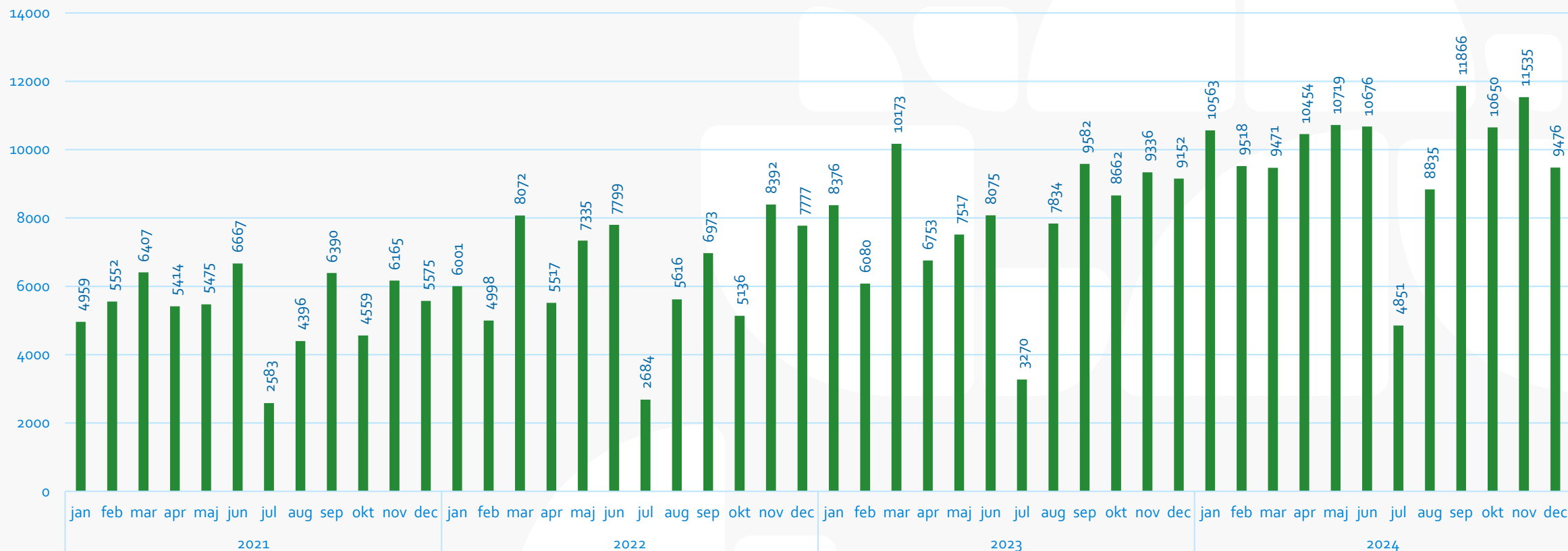


Samlet opgørelse for nye og vedligeholdte forløbsplaner
 Datakilde: PLSP.



Forløbsplaner pr. måned - Diabetes (nye og vedligeholdte)

Oprettede forløbsplaner pr. måned (Diabetes)

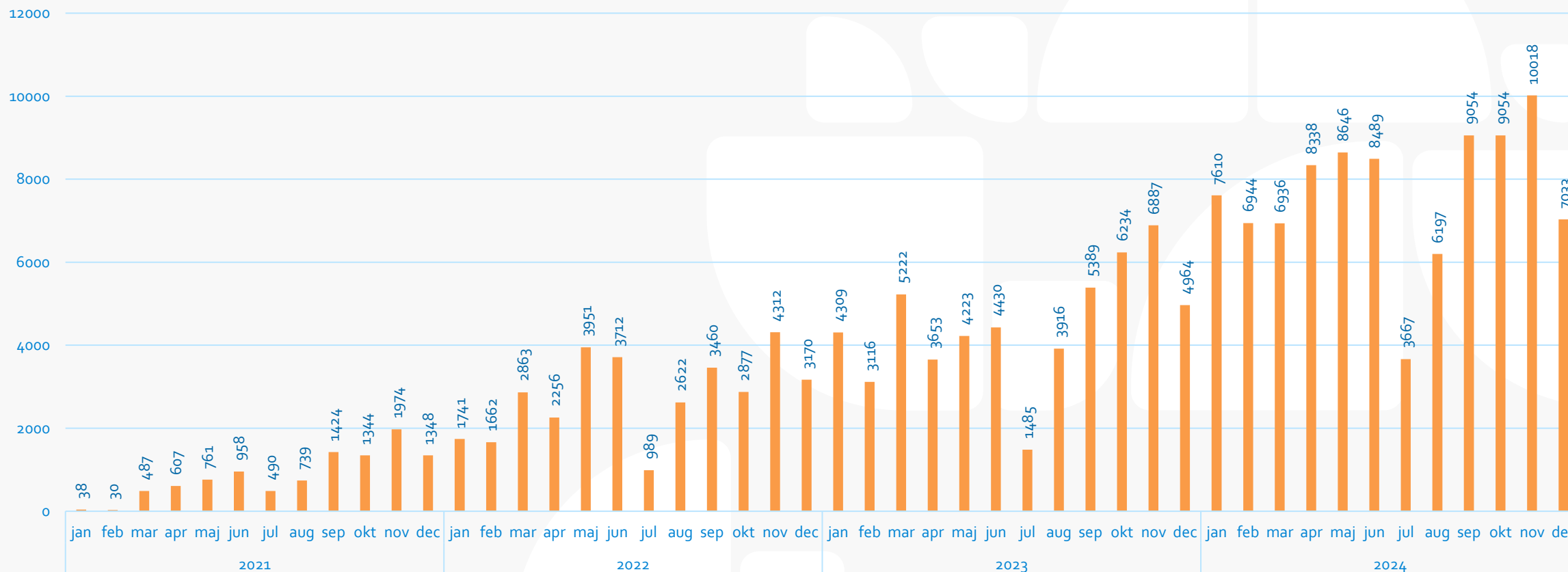


Samlet opgørelse for nye og vedligeholdte forløbsplaner
 Datakilde: PLSP.



Forløbsplaner pr. måned - Hjerte (nye og vedligeholdte)

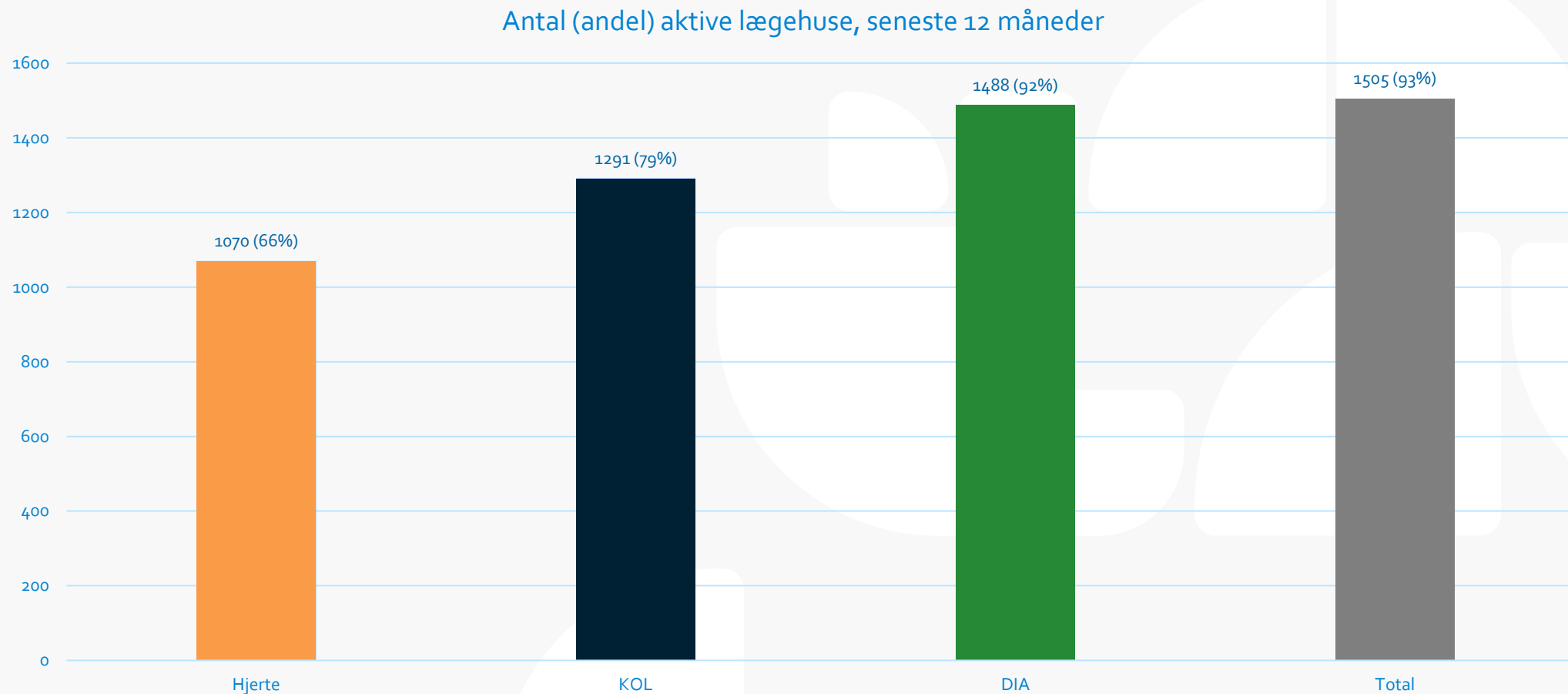
Oprettede forløbsplaner pr. måned (Hjerte)



Samlet opgørelse for nye og vedligeholdte forløbsplaner
 Datakilde: PLSP.



Aktive lægehuse seneste år



Aktivt lægehus: Et lægehus betegnes som aktivt, hvis det har udarbejdet eller vedligeholdt minimum én plan i løbet af det seneste år

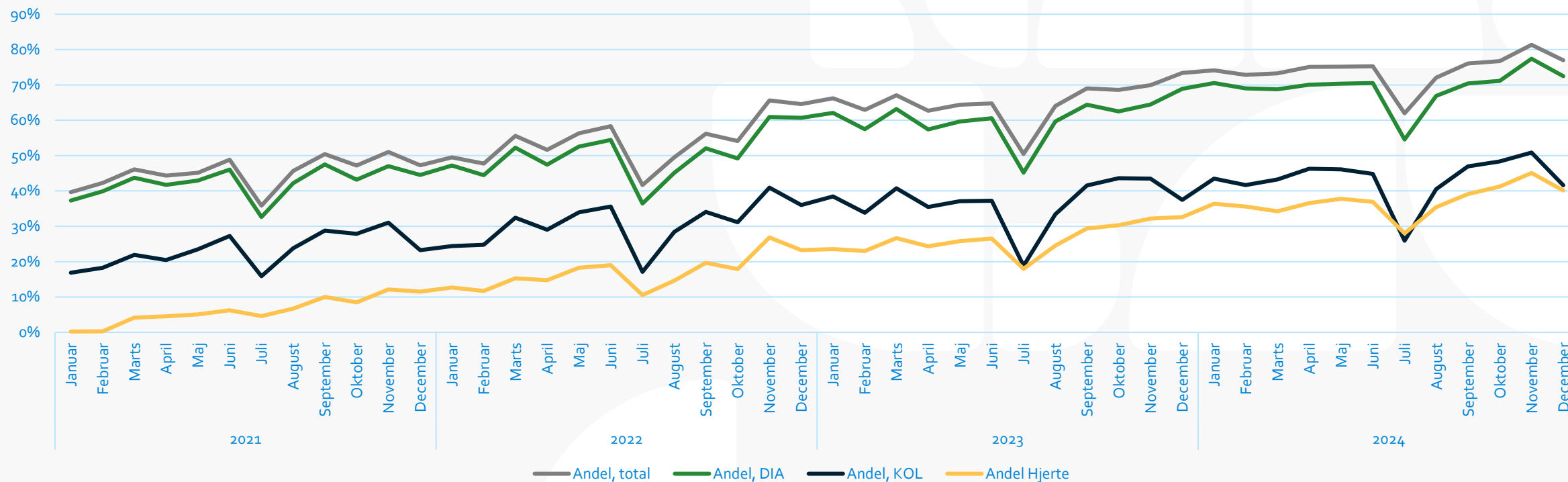
Antal lægehuse i alt (5,80): 1624

Datakilde: PLSP. Nedlukkede lægehuse er frasorteret.



Aktive lægehuse pr. måned

Andel FLP-aktive lægehuse i den pågældende måned



Aktivt lægehus: Et lægehus betegnes som aktivt, hvis det har udarbejdet eller vedligeholdt minimum én plan i løbet af den pågældende måned

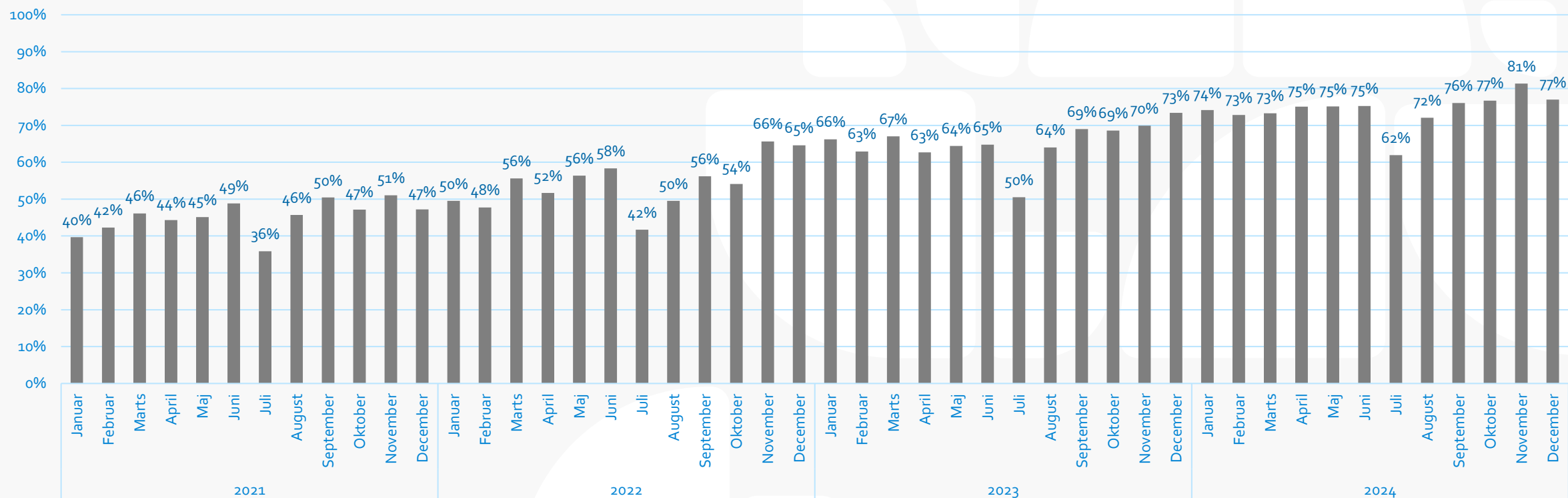
Antal lægehuse i alt i december 2024 (5,80): 1624

Datakilde: PLSP. Nedlukkede lægehuse er frasorteret.



Aktive lægehuse pr. måned (Total)

Andel FLP-aktive lægehuse i den pågældende måned (Total)



Aktivt lægehus: Et lægehus betegnes som aktivt, hvis det har udarbejdet eller vedligeholdt minimum én plan i løbet af den pågældende måned

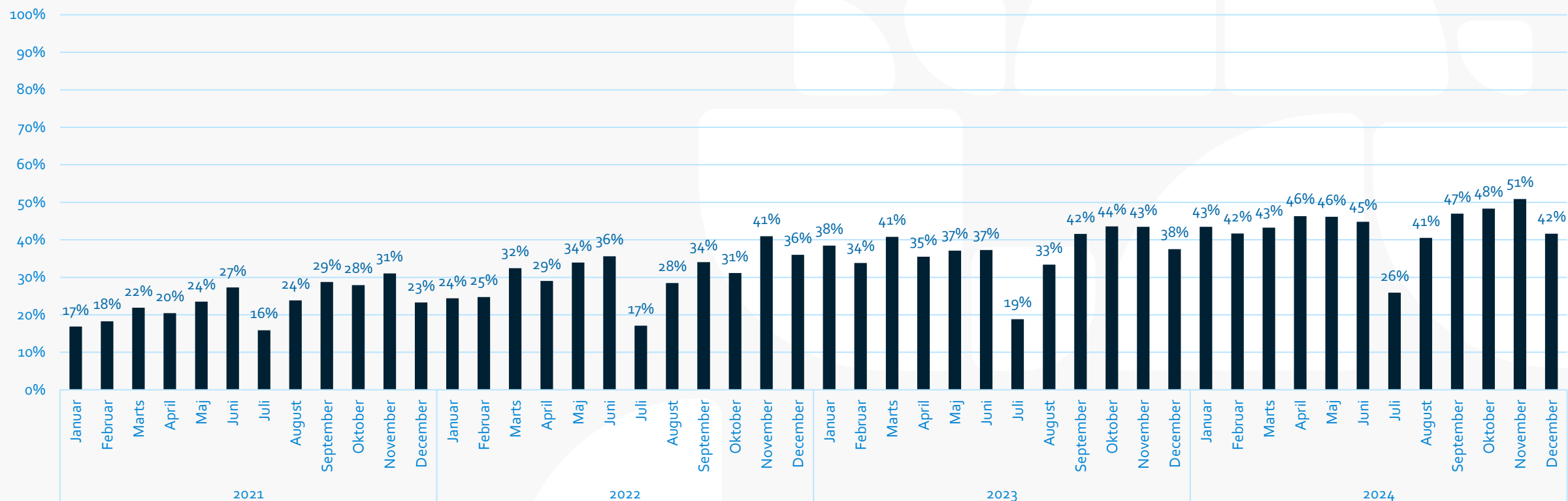
Antal lægehuse i alt i december 2024 (5,80): 1624

Datakilde: PLSP. Nedlukkede lægehuse er frasorteret.



Aktive lægehuse pr. måned (KOL)

Andel FLP-aktive lægehuse i den pågældende måned (KOL)



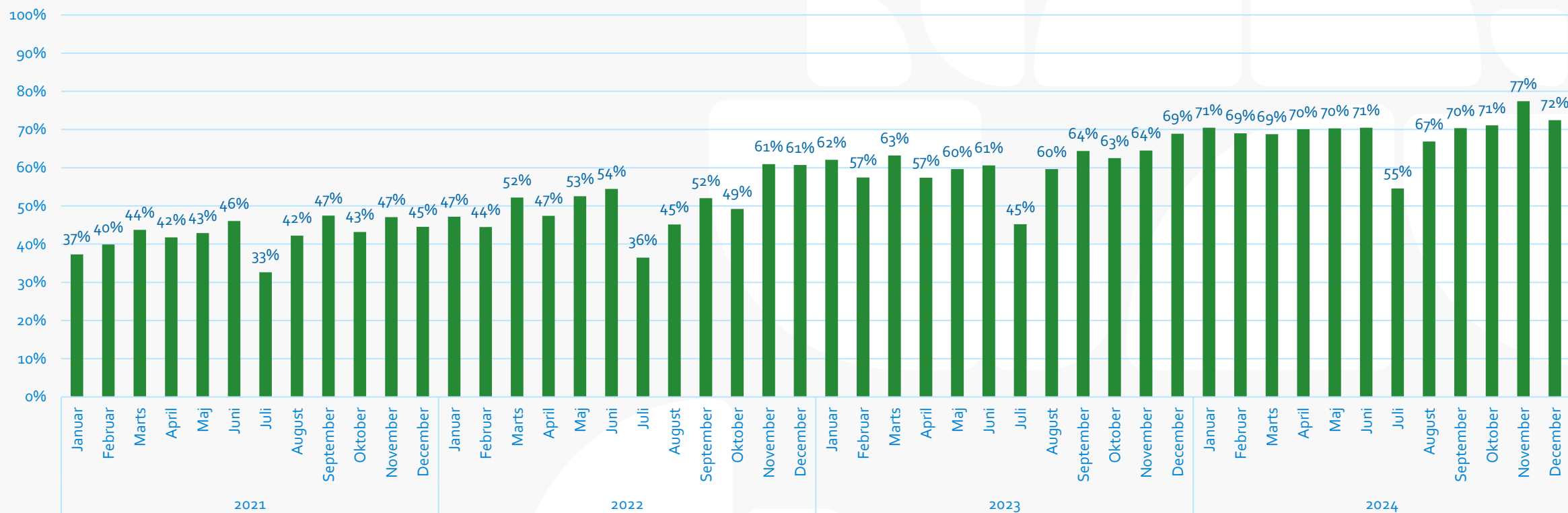
Aktivt lægehus: Et lægehus betegnes som aktivt, hvis det har udarbejdet eller vedligeholdt minimum én plan i løbet af den pågældende måned

Antal lægehuse i alt i december 2024 (5,80): 1624

Datakilde: PLSP. Nedlukkede lægehuse er frasorteret.

Aktive lægehuse pr. måned (Diabetes)

Andel FLP-aktive lægehuse i den pågældende måned (Diabetes)



Aktivt lægehus: Et lægehus betegnes som aktivt, hvis det har udarbejdet eller vedligeholdt minimum én plan i løbet af den pågældende måned

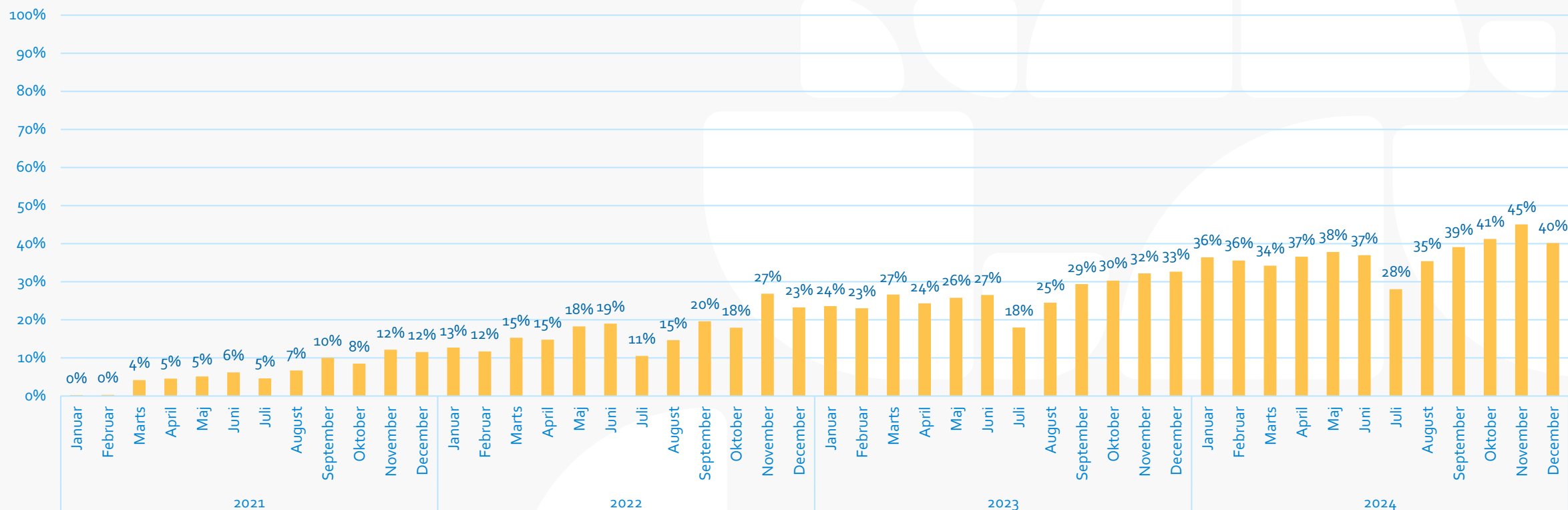
Antal lægehuse i alt i december 2024 (5,80): 1624

Datakilde: PLSP. Nedlukkede lægehuse er frasorteret.



Aktive lægehuse pr. måned (Hjerte)

Andel FLP-aktive lægehuse i den pågældende måned (Hjerte)

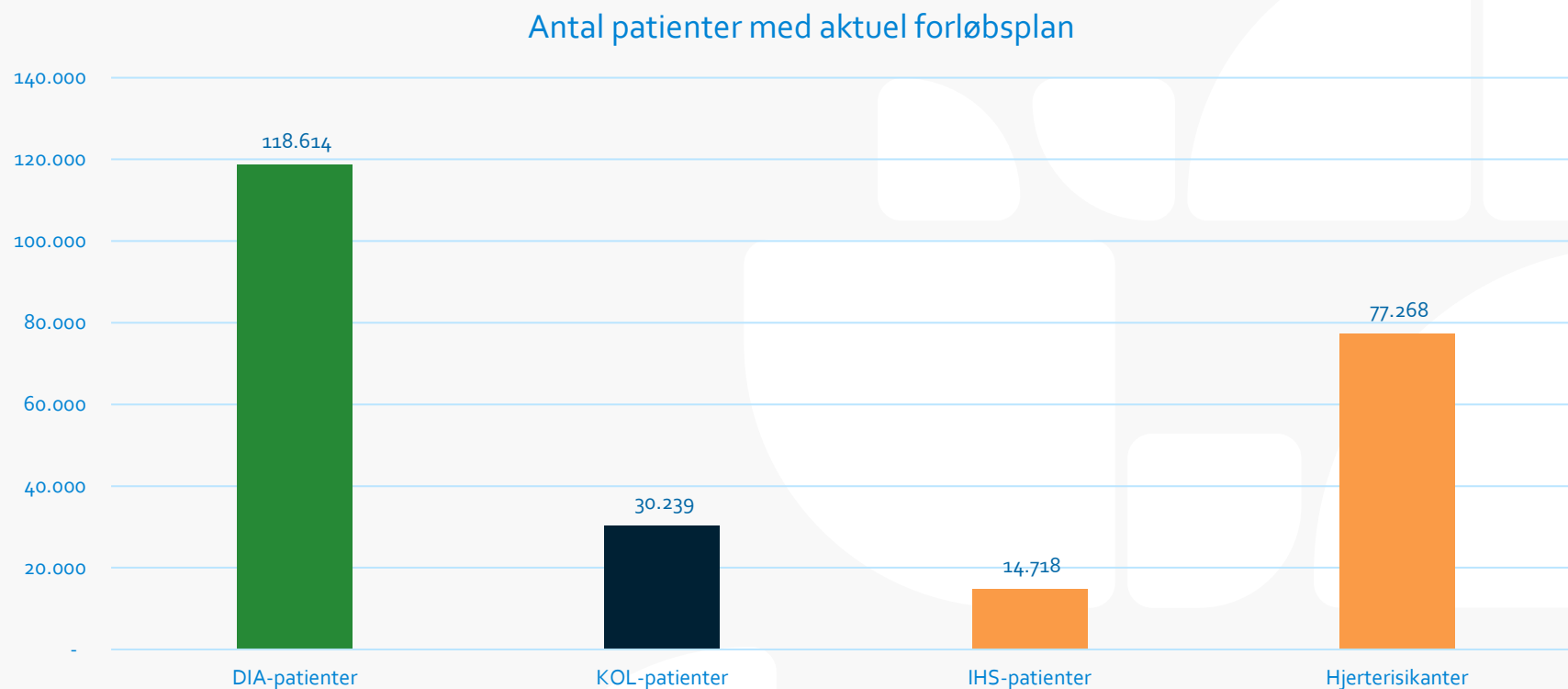


Aktivt lægehus: Et lægehus betegnes som aktivt, hvis det har udarbejdet eller vedligeholdt minimum én plan i løbet af den pågældende måned

Antal lægehuse i alt i december 2024 (5,80): 1624

Datakilde: PLSP. Nedlukkede lægehuse er frasorteret.

Patienter med aktuel forløbsplan (antal)

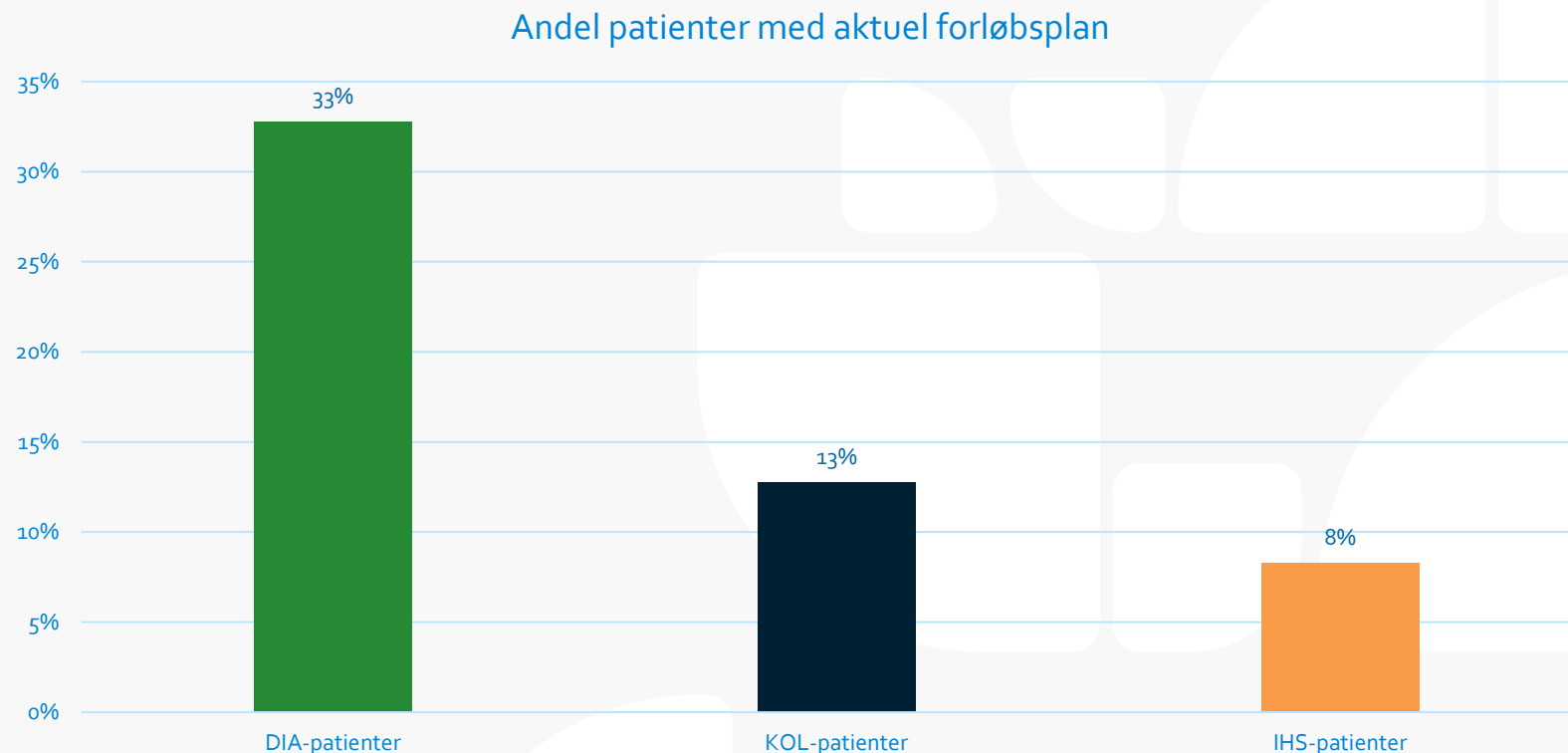


Bemærkning: Patienter med aktuel forløbsplan er opgjort som antal oprettede (nye og vedligeholdte) planer inden for det seneste år. En ny plan betegnes som en ny plan, hvis den patient, planen er lavet til, ikke tidligere har fået en plan af samme type.

Bemærkning: Der må tages forbehold for, at det ikke kan afgøres, om én vedligeholdt plan = én patient med aktuel forløbsplan, da patienter kan få opdateret deres forløbsplan mere end én gang årligt. Tallet kan således været overestimeret.

Bemærkning: Datakilde: PLSP + Danmarks Statistik

Patienter med aktuel forløbsplan (andel)



Bemærkning: Patienter med aktuel forløbsplan er opgjort som antal oprettede (nye og vedligeholdte) planer inden for det seneste år. En ny plan betegnes som en ny plan, hvis den patient, planen er lavet til, ikke tidligere har fået en plan af samme type.

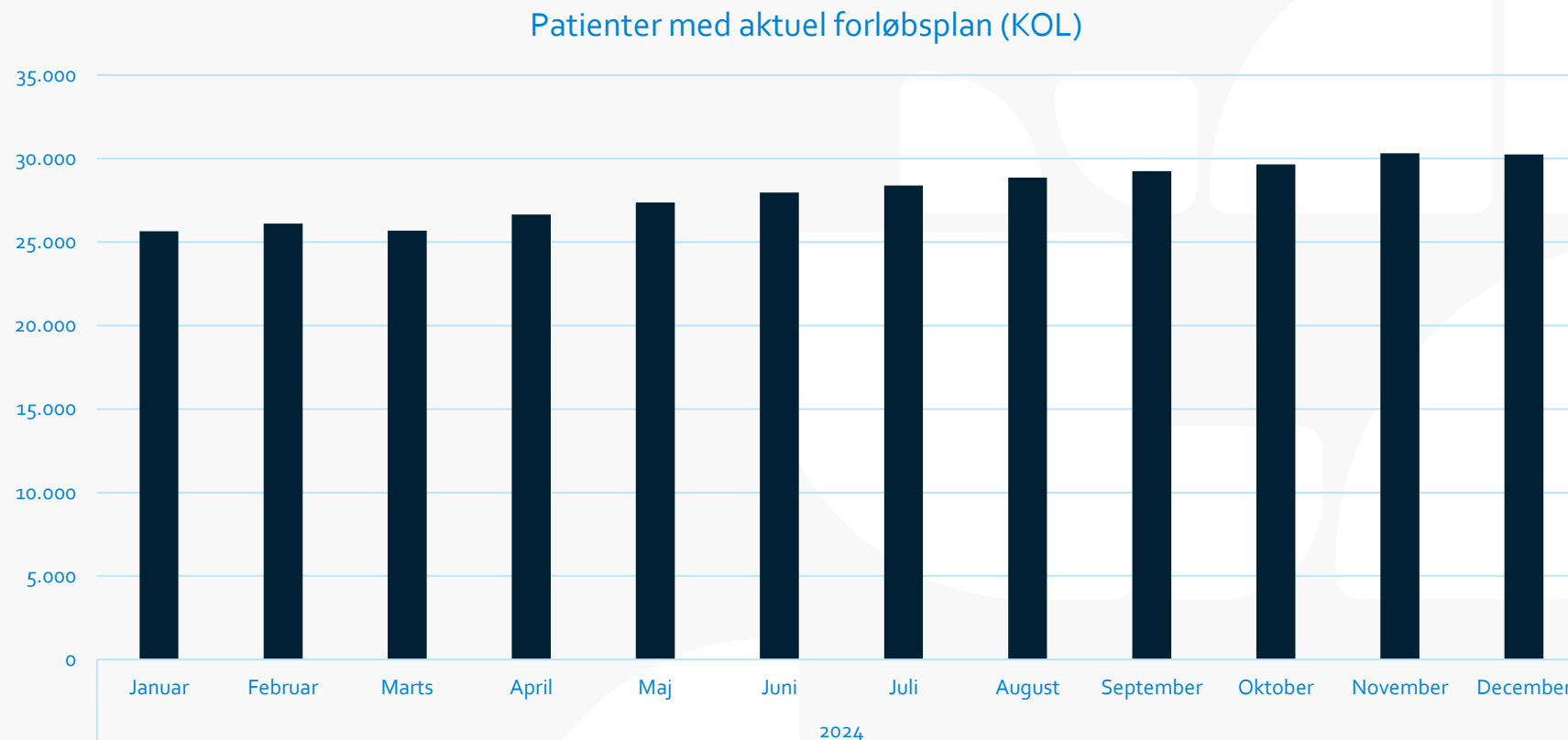
Andel er opgjort på baggrund af estimeret antal patienter i % af befolkningen: KOL: 5%, DIA: 6,1%, Iskæmisk hjertesygdom: 3%. Befolkningstal 2023K4: 5.928.364.

Bemærkning: Der må tages forbehold for, at det ikke kan afgøres, om én vedligeholdt plan = én patient med aktuel forløbsplan, da patienter kan få opdateret deres forløbsplan mere end én gang årligt. Tallet kan således være overestimeret.

Bemærkning: Datakilde: PLSP + Danmarks Statistik



Patienter med aktuel forløbsplan (KOL)



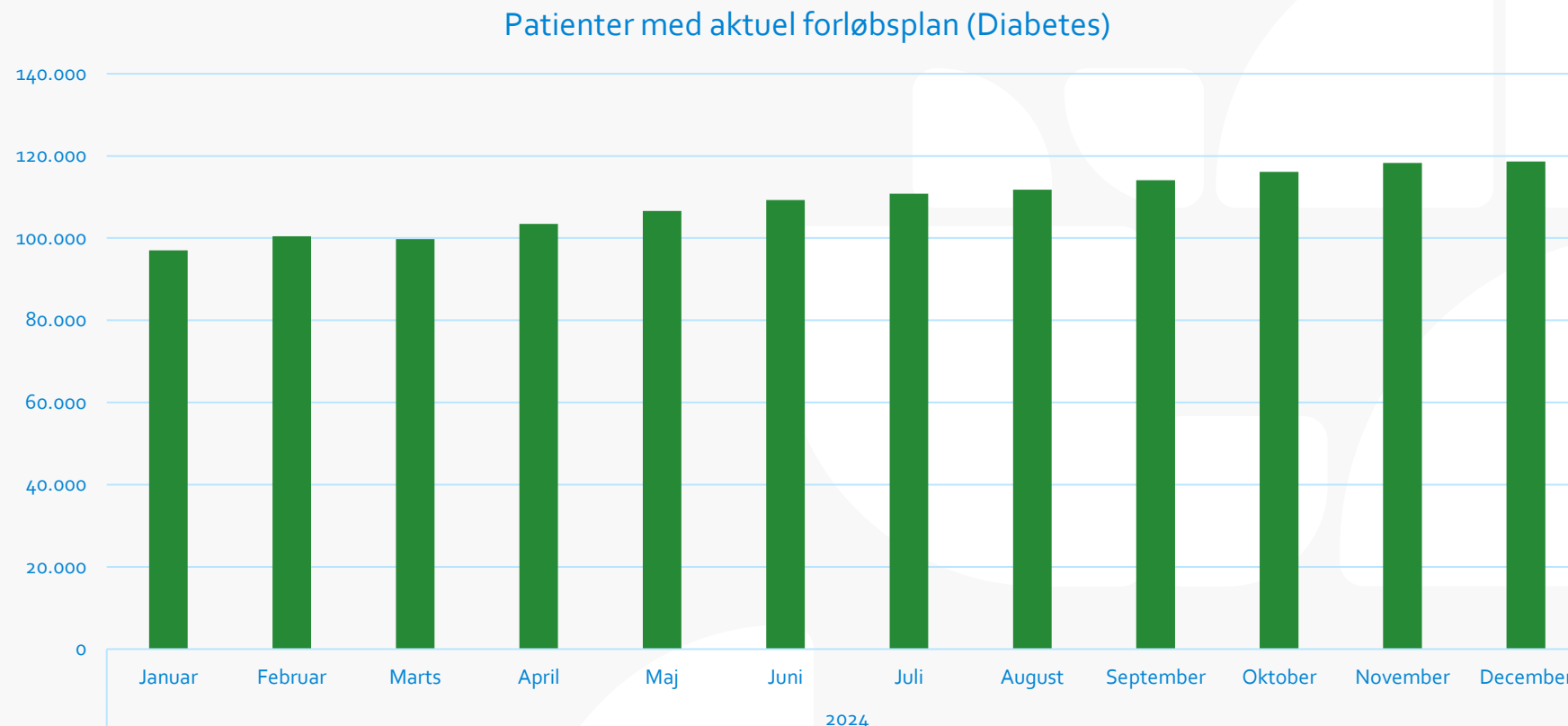
Bemærkning: Patienter med aktuel forløbsplan er opgjort som antal oprettede (nye og vedligeholdte) planer inden for det seneste år fra den pågældende måned. En ny plan betegnes som en ny plan, hvis den patient, planen er lavet til, ikke tidligere har fået en plan af samme type.

Bemærkning: Der må tages forbehold for, at det ikke kan afgøres, om én vedligeholdt plan = én patient med aktuel forløbsplan, da patienter potentielt kan få opdateret deres forløbsplan mere end én gang årligt. Tallet kan således været overestimeret.

Datakilde: PLSP



Patienter med aktuel forløbsplan (Diabetes)



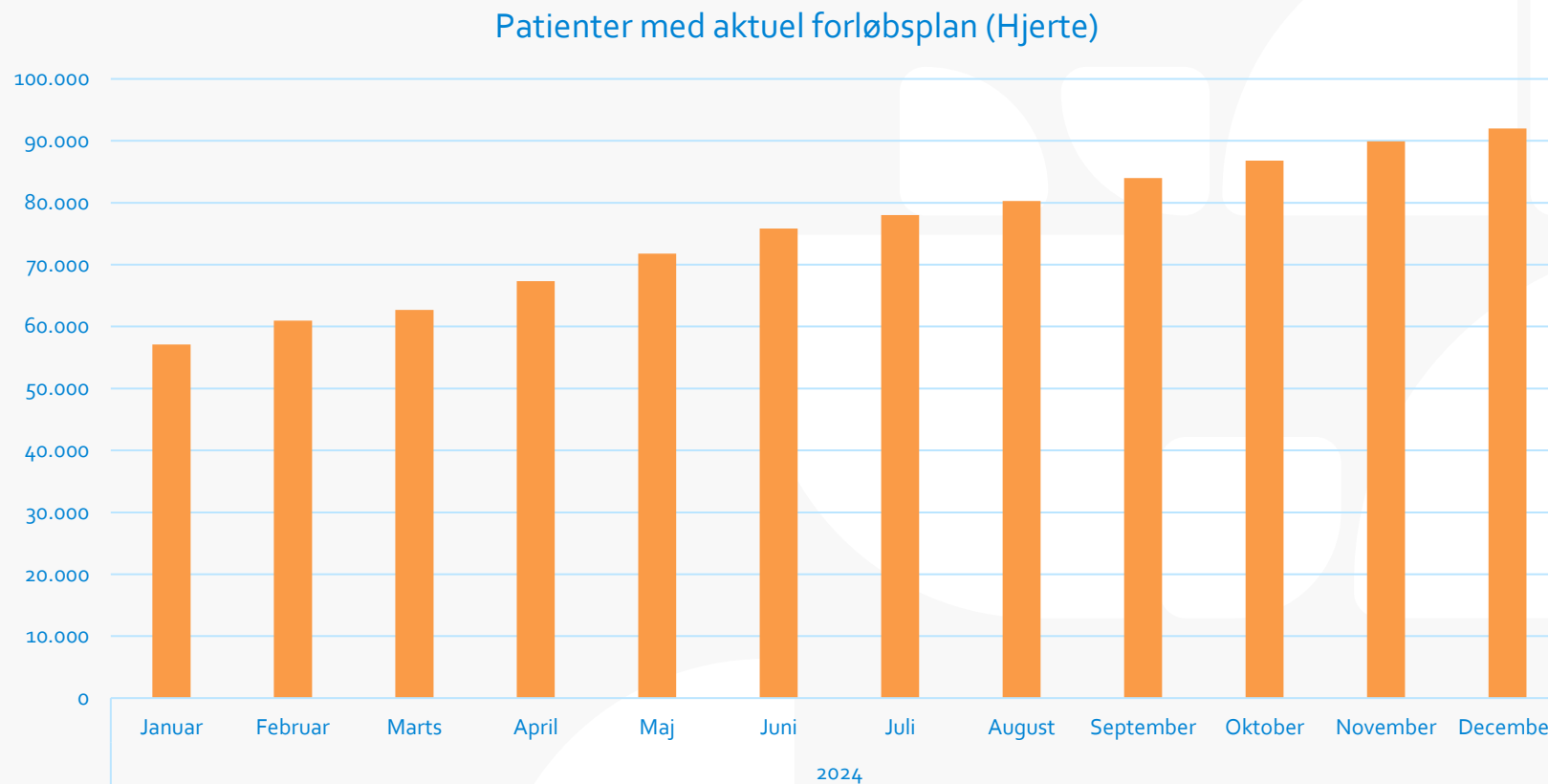
Bemærkning: Patienter med aktuel forløbsplan er opgjort som antal oprettede (nye og vedligeholdte) planer inden for det seneste år fra en pågældende måned. En ny plan betegnes som en ny plan, hvis den patient, planen er lavet til, ikke tidligere har fået en plan af samme type.

Bemærkning: Der må tages forbehold for, at det ikke kan afgøres, om én vedligeholdt plan = én patient med aktuel forløbsplan, da patienter kan få opdateret deres forløbsplan mere end én gang årligt. Tallet kan således været overestimeret.

Datakilde: PLSP



Patienter med aktuel forløbsplan (Hjerte)



Bemærkning: Patienter med aktuel forløbsplan er opgjort som antal oprettede (nye og vedligeholdte) planer inden for det seneste år fra den pågældende måned. En ny plan betegnes som en ny plan, hvis den patient, planen er lavet til, ikke tidligere har fået en plan af samme type.

Bemærkning: Der må tages forbehold for, at det ikke kan afgøres, om én vedligeholdt plan = én patient med aktuel forløbsplan, da patienter kan få opdateret deres forløbsplan mere end én gang årligt. Tallet kan således været overestimeret.

Datakilde: PLSP