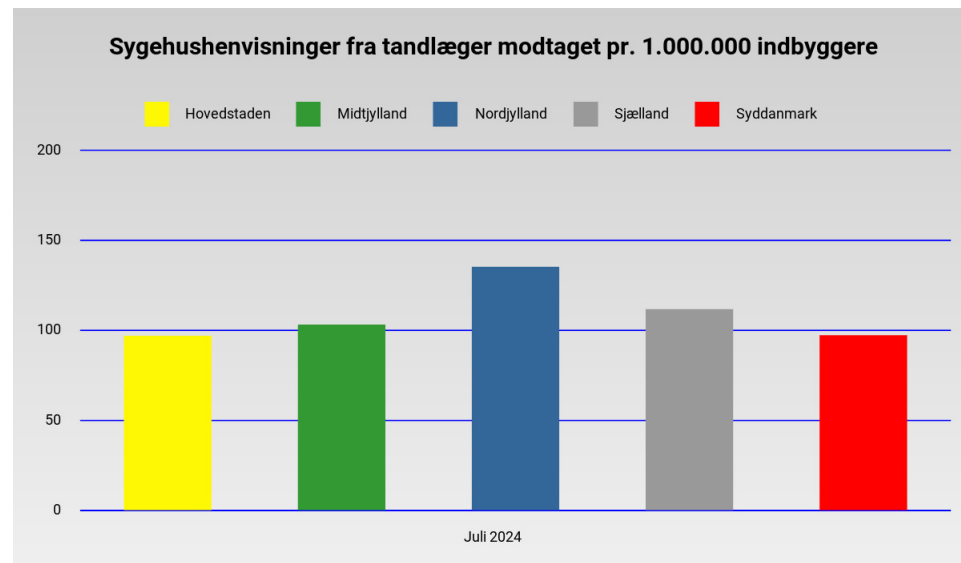
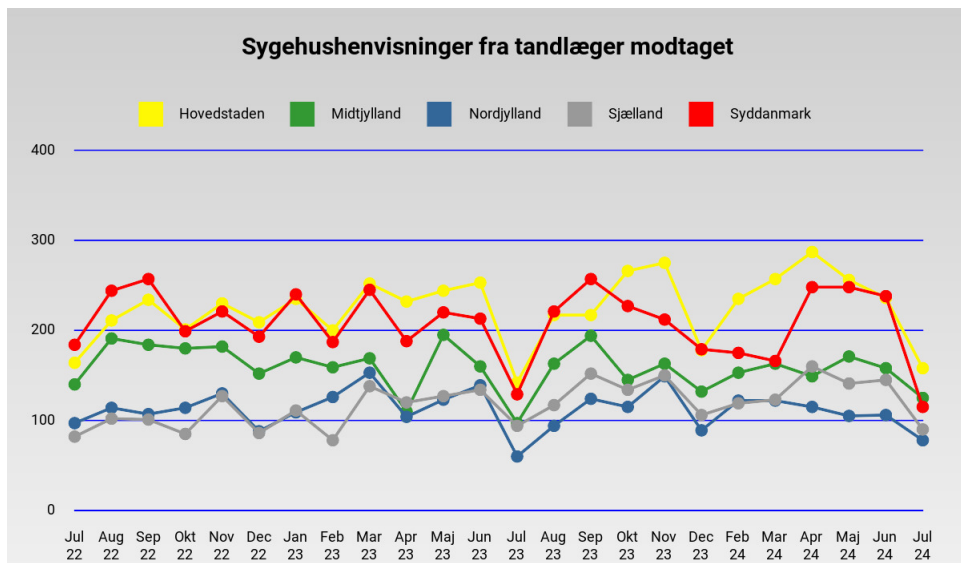


# Statistik over kommunikation for tandlæger

juli 2024

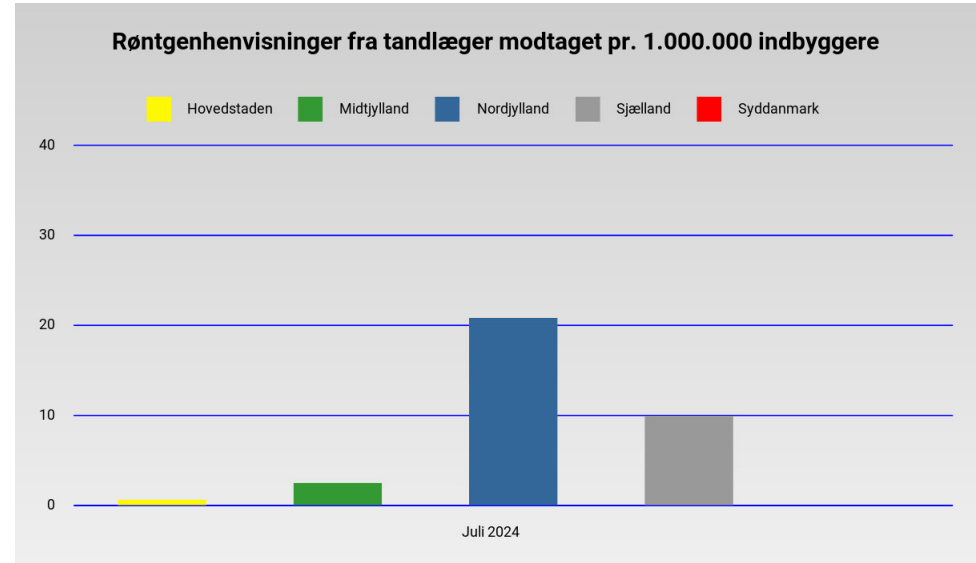
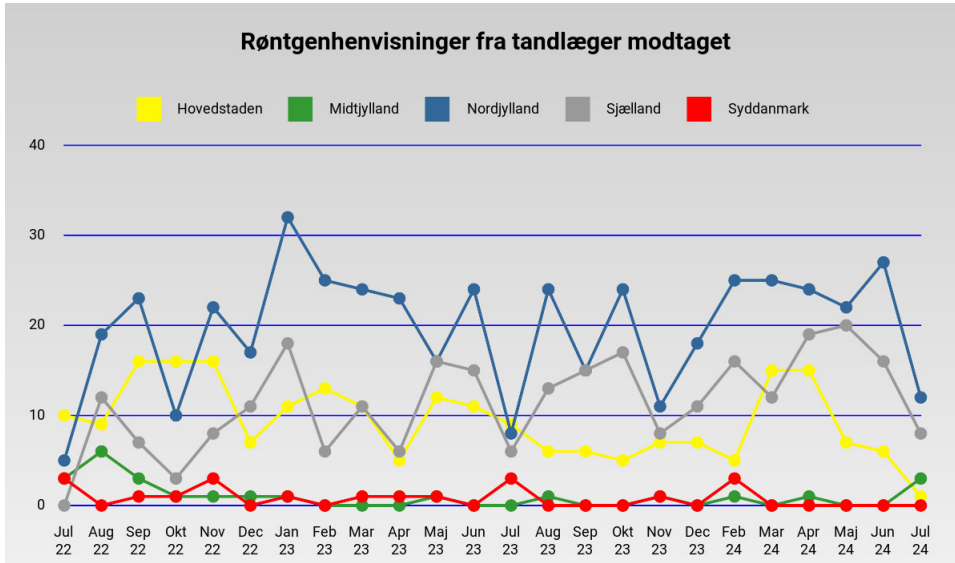
# Sygehushenvisninger fra tandlæger



		Jul 22	Aug 22	Sep 22	Okt 22	Nov 22	Dec 22	Jan 23	Feb 23	Mar 23	Apr 23	Maj 23	Jun 23
Hovedstaden	Afsendt	164	211	234	201	230	209	235	200	252	232	244	253
Midtjylland	Afsendt	140	191	184	180	182	152	170	159	169	110	195	160
Nordjylland	Afsendt	97	114	107	114	130	88	109	126	153	104	123	139
Sjælland	Afsendt	82	102	101	85	127	86	111	78	138	120	127	134
Syddanmark	Afsendt	184	244	257	199	221	193	240	187	245	188	220	213
Nationalt	Afsendt	667	862	883	779	890	728	865	750	957	754	909	899

		Jul 23	Aug 23	Sep 23	Okt 23	Nov 23	Dec 23	Feb 24	Mar 24	Apr 24	Maj 24	Jun 24	Jul 24
Hovedstaden	Afsendt	142	217	217	266	275	178	235	257	287	256	236	158
Midtjylland	Afsendt	97	163	194	145	163	132	153	163	149	171	158	125
Nordjylland	Afsendt	60	94	124	115	149	89	122	122	115	105	106	78
Sjælland	Afsendt	94	117	152	134	150	106	119	123	160	141	145	90
Syddanmark	Afsendt	129	221	257	227	212	179	175	166	248	248	238	115
Nationalt	Afsendt	522	812	944	887	949	684	804	831	959	921	883	566

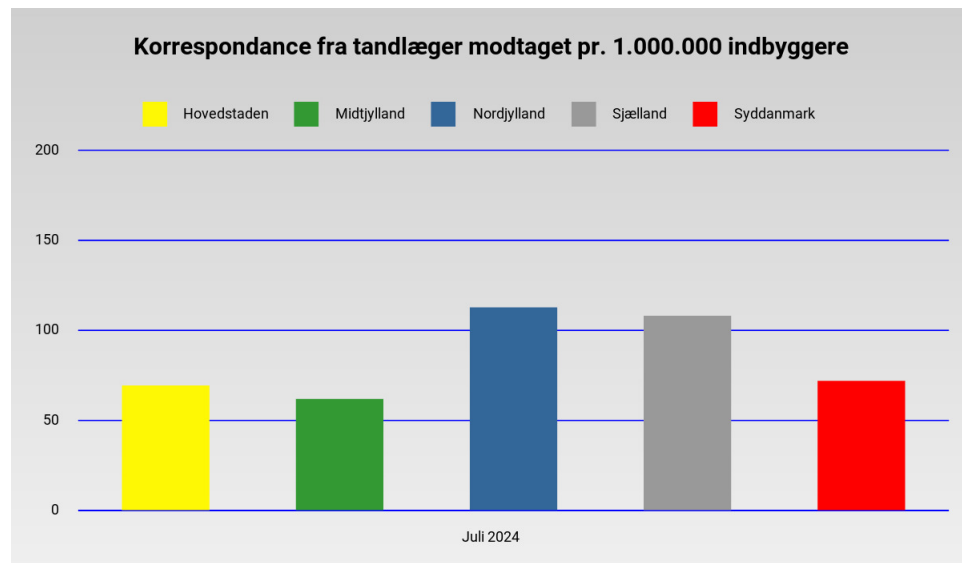
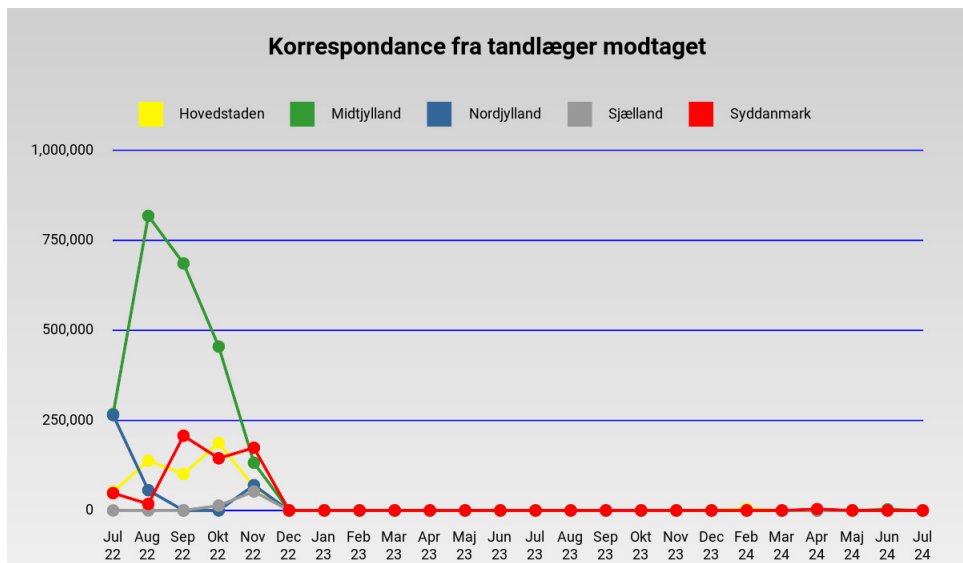
# Røntgenhenvisninger fra tandlæger



		Jul 22	Aug 22	Sep 22	Okt 22	Nov 22	Dec 22	Jan 23	Feb 23	Mar 23	Apr 23	Maj 23	Jun 23
Hovedstaden	Afsendt	10	9	16	16	16	7	11	13	11	5	12	11
Midtjylland	Afsendt	3	6	3	1	1	1	1	0	0	0	1	0
Nordjylland	Afsendt	5	19	23	10	22	17	32	25	24	23	16	24
Sjælland	Afsendt	0	12	7	3	8	11	18	6	11	6	16	15
Syddanmark	Afsendt	3	0	1	1	3	0	1	0	1	1	1	0
Nationalt	Afsendt	21	46	50	31	50	36	63	44	47	35	46	50

		Jul 23	Aug 23	Sep 23	Okt 23	Nov 23	Dec 23	Feb 24	Mar 24	Apr 24	Maj 24	Jun 24	Jul 24
Hovedstaden	Afsendt	9	6	6	5	7	7	5	15	15	7	6	1
Midtjylland	Afsendt	0	1	0	0	1	0	1	0	1	0	0	3
Nordjylland	Afsendt	8	24	15	24	11	18	25	25	24	22	27	12
Sjælland	Afsendt	6	13	15	17	8	11	16	12	19	20	16	8
Syddanmark	Afsendt	3	0	0	0	1	0	3	0	0	0	0	0
Nationalt	Afsendt	26	44	36	46	28	36	50	52	59	49	49	24

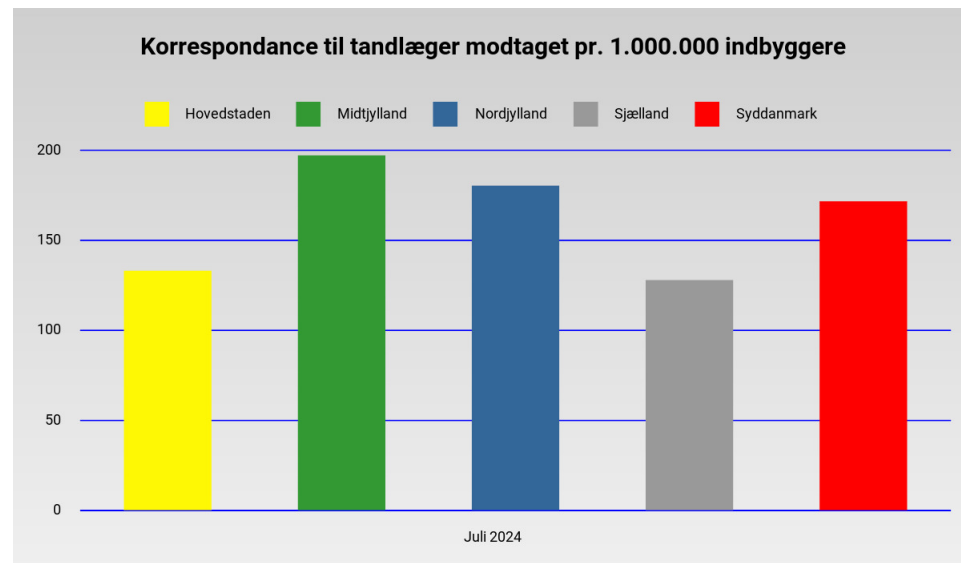
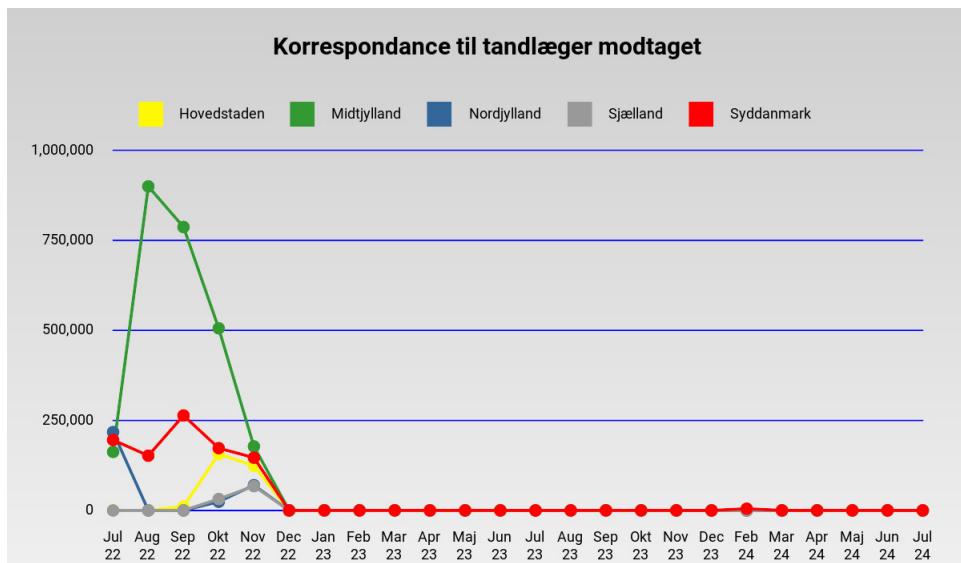
# Korrespondance fra tandlæger



		Jul 22	Aug 22	Sep 22	Okt 22	Nov 22	Dec 22	Jan 23	Feb 23	Mar 23	Apr 23	Maj 23	Jun 23
Hovedstaden	Afsendt	52.170	137.976	101.411	187.470	65.896	229	351	265	253	180	219	256
Midtjylland	Afsendt	267.511	817.921	685.742	455.015	132.514	233	335	197	248	182	185	188
Nordjylland	Afsendt	264.819	56.287	126	94	70.210	60	77	57	58	45	83	62
Sjælland	Afsendt	117	186	203	13.592	52.693	115	120	112	109	77	124	89
Syddanmark	Afsendt	48.240	18.161	207.385	144.858	174.128	179	191	171	196	153	143	176
Nationalt	Afsendt	632.857	1.030.531	994.867	801.029	495.441	816	1.074	802	864	637	754	771

		Jul 23	Aug 23	Sep 23	Okt 23	Nov 23	Dec 23	Feb 24	Mar 24	Apr 24	Maj 24	Jun 24	Jul 24
Hovedstaden	Afsendt	124	205	207	201	169	120	4.855	145	199	146	185	113
Midtjylland	Afsendt	109	148	172	221	177	113	131	124	163	160	2.958	75
Nordjylland	Afsendt	34	70	50	44	55	35	72	56	59	61	54	65
Sjælland	Afsendt	78	85	116	105	109	60	78	89	124	96	116	87
Syddanmark	Afsendt	110	165	173	186	138	84	131	113	3.837	142	153	85
Nationalt	Afsendt	455	673	718	757	648	412	5.267	527	4.382	605	3.466	425

# Korrespondance til tandlæger



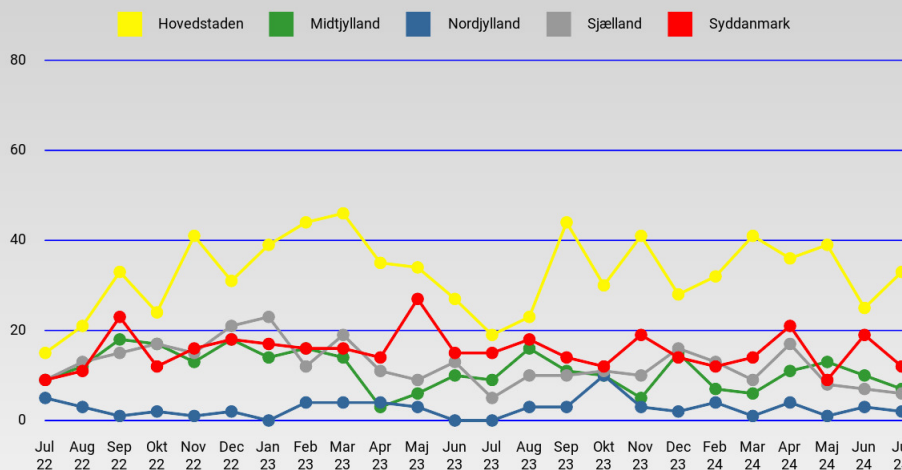
		Jul 22	Aug 22	Sep 22	Okt 22	Nov 22	Dec 22	Jan 23	Feb 23	Mar 23	Apr 23	Maj 23	Jun 23
Hovedstaden	Modtaget	420	611	10.945	156.653	124.218	286	412	270	364	223	279	346
Midtjylland	Modtaget	162.665	899.608	786.898	505.687	177.844	412	584	392	546	350	377	463
Nordjylland	Modtaget	217.670	165	147	24.264	70.242	100	93	117	144	71	135	124
Sjælland	Modtaget	85	117	180	31.999	67.568	92	117	111	118	95	107	107
Syddanmark	Modtaget	195.761	152.181	263.786	173.135	146.653	262	368	262	357	260	233	265
Nationalt	Modtaget	576.601	1.052.682	1.061.956	891.738	586.525	1.152	1.574	1.152	1.529	999	1.131	1.305

		Jul 23	Aug 23	Sep 23	Okt 23	Nov 23	Dec 23	Feb 24	Mar 24	Apr 24	Maj 24	Jun 24	Jul 24
Hovedstaden	Modtaget	198	283	392	310	299	195	300	253	313	268	319	217
Midtjylland	Modtaget	226	341	530	429	466	302	309	332	402	401	321	239
Nordjylland	Modtaget	80	121	150	125	129	85	105	121	133	149	102	104
Sjælland	Modtaget	75	92	168	101	119	55	111	110	179	147	155	103
Syddanmark	Modtaget	174	244	348	328	259	172	4.893	235	297	293	274	203
Nationalt	Modtaget	753	1.081	1.588	1.293	1.272	809	5.718	1.051	1.324	1.258	1.171	866

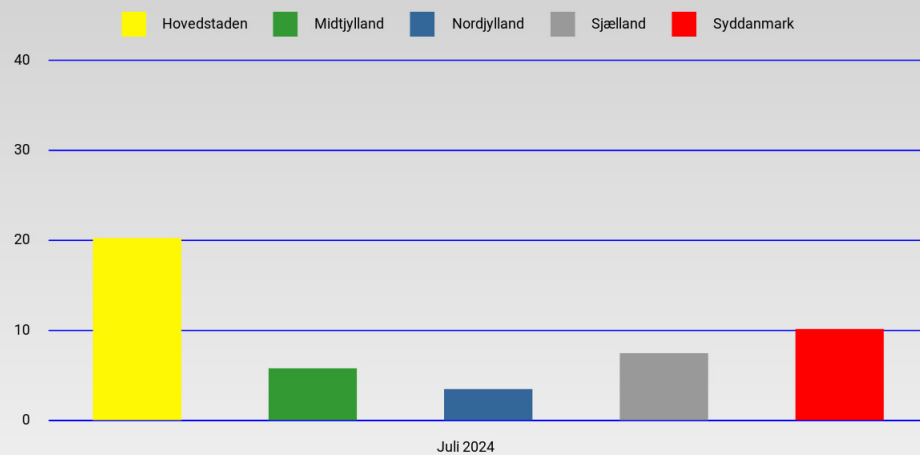
# Laboratorierekvisition fra tandlæger

# Udskrivningsepikrise til tandlæger

## Udskrivningsepikrise til tandlæger modtaget



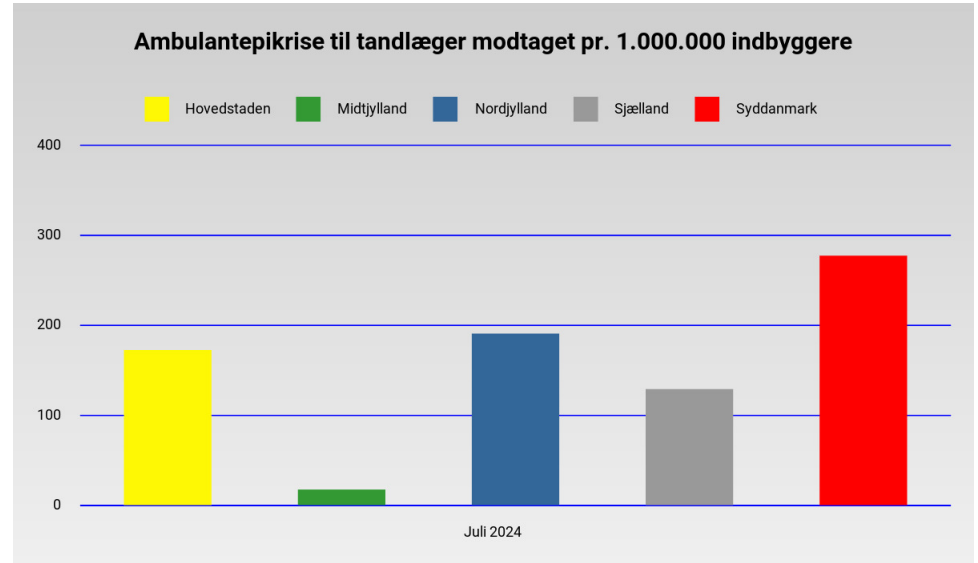
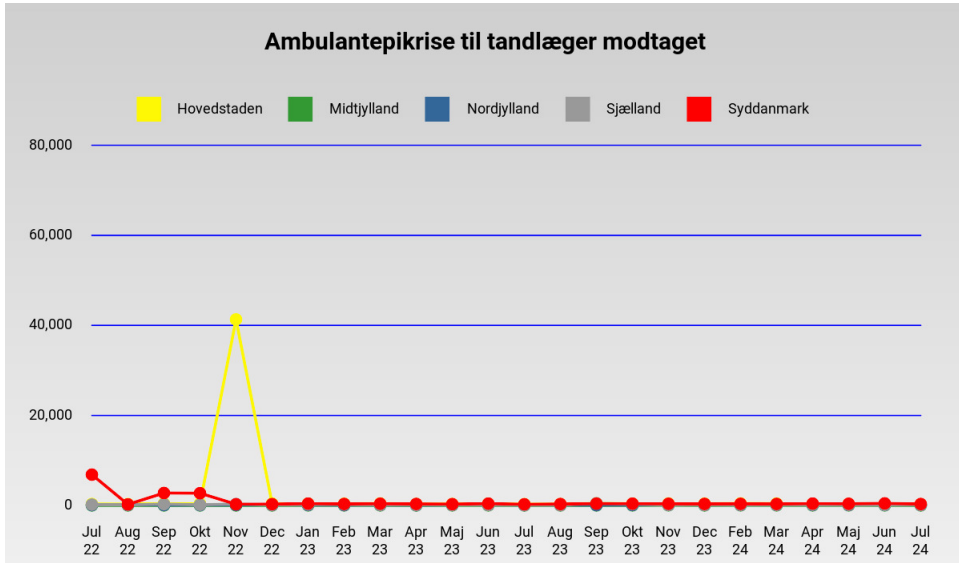
## Udskrivningsepikrise til tandlæger modtaget pr. 1.000.000 indbyggere



		Jul 22	Aug 22	Sep 22	Okt 22	Nov 22	Dec 22	Jan 23	Feb 23	Mar 23	Apr 23	Maj 23	Jun 23
Hovedstaden	Modtaget	15	21	33	24	41	31	39	44	46	35	34	27
Midtjylland	Modtaget	9	12	18	17	13	18	14	16	14	3	6	10
Nordjylland	Modtaget	5	3	1	2	1	2	0	4	4	4	3	0
Sjælland	Modtaget	9	13	15	17	15	21	23	12	19	11	9	13
Syddanmark	Modtaget	9	11	23	12	16	18	17	16	16	14	27	15
Nationalt	Modtaget	47	60	90	72	86	90	93	92	99	67	79	65

		Jul 23	Aug 23	Sep 23	Okt 23	Nov 23	Dec 23	Feb 24	Mar 24	Apr 24	Maj 24	Jun 24	Jul 24
Hovedstaden	Modtaget	19	23	44	30	41	28	32	41	36	39	25	33
Midtjylland	Modtaget	9	16	11	10	5	15	7	6	11	13	10	7
Nordjylland	Modtaget	0	3	3	10	3	2	4	1	4	1	3	2
Sjælland	Modtaget	5	10	10	11	10	16	13	9	17	8	7	6
Syddanmark	Modtaget	15	18	14	12	19	14	12	14	21	9	19	12
Nationalt	Modtaget	48	70	82	73	78	75	68	71	89	70	64	60

# Ambulantepikrise til tandlæger



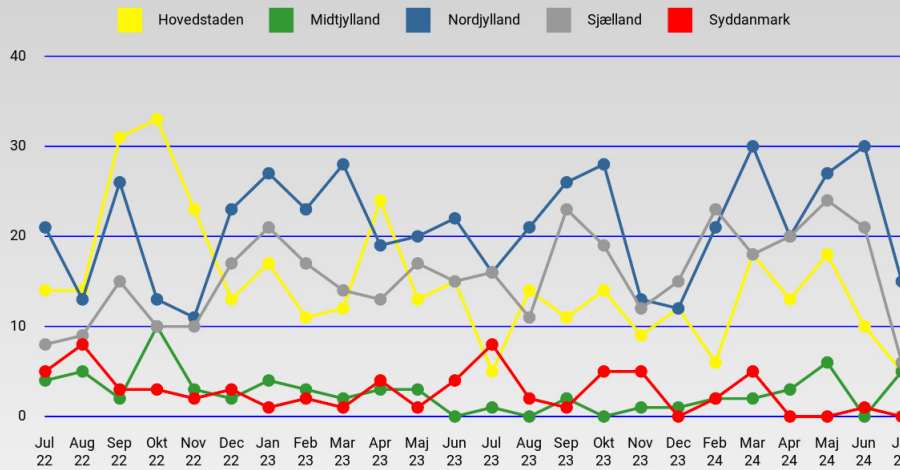
		Jul 22	Aug 22	Sep 22	Okt 22	Nov 22	Dec 22	Jan 23	Feb 23	Mar 23	Apr 23	Maj 23	Jun 23
Hovedstaden	Modtaget	333	312	435	425	41.316	443	428	378	448	327	322	394
Midtjylland	Modtaget	23	23	19	20	18	21	29	31	25	15	30	28
Nordjylland	Modtaget	91	128	98	86	124	100	114	85	117	69	110	136
Sjælland	Modtaget	191	158	311	166	323	131	217	219	121	94	103	115
Syddanmark	Modtaget	6.853	241	2.773	2.731	270	307	422	343	399	344	305	418
Nationalt	Modtaget	7.491	862	3.636	3.428	42.051	1.002	1.210	1.056	1.110	849	870	1.091

		Jul 23	Aug 23	Sep 23	Okt 23	Nov 23	Dec 23	Feb 24	Mar 24	Apr 24	Maj 24	Jun 24	Jul 24
Hovedstaden	Modtaget	290	319	464	409	444	406	452	435	372	351	297	281
Midtjylland	Modtaget	20	19	24	32	44	24	38	32	30	34	31	21
Nordjylland	Modtaget	93	105	87	96	132	96	121	122	115	102	110	110
Sjælland	Modtaget	73	67	498	308	124	108	141	141	168	157	137	104
Syddanmark	Modtaget	265	328	406	406	381	354	371	345	429	383	465	328
Nationalt	Modtaget	741	838	1.479	1.251	1.125	988	1.123	1.075	1.114	1.027	1.040	844

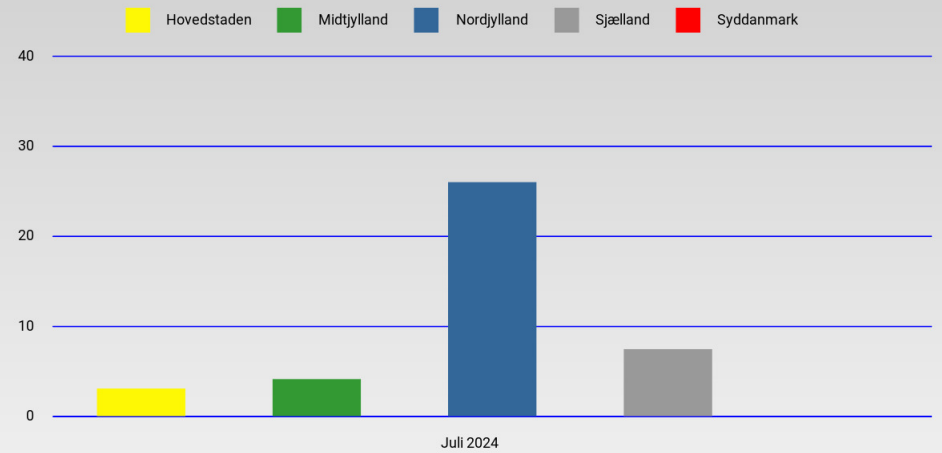


# Billeddiagnostisk epikrise til tandlæger

## Billeddiagnostisk epikrise til tandlæger modtaget



## Billeddiagnostisk epikrise til tandlæger modtaget pr. 1.000.000 indbyggere



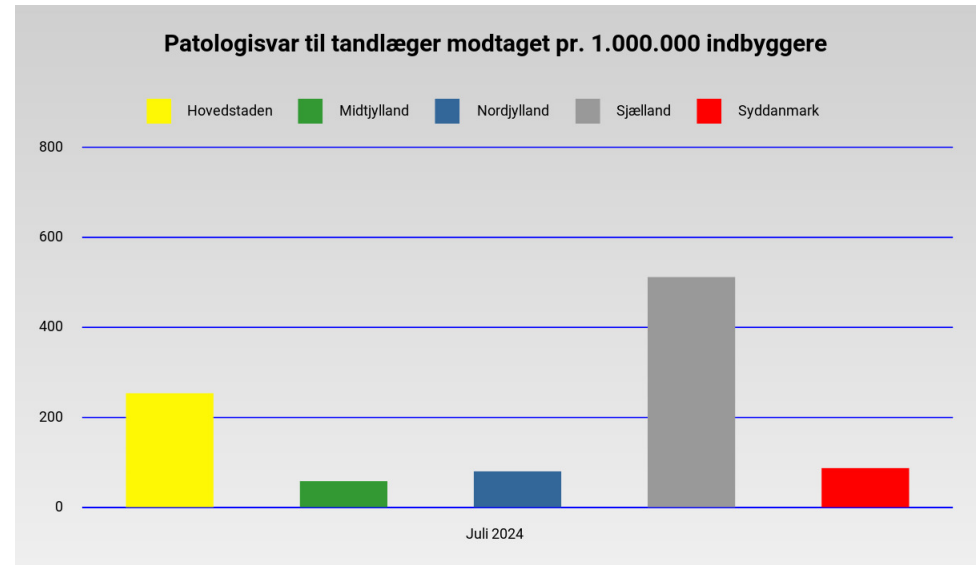
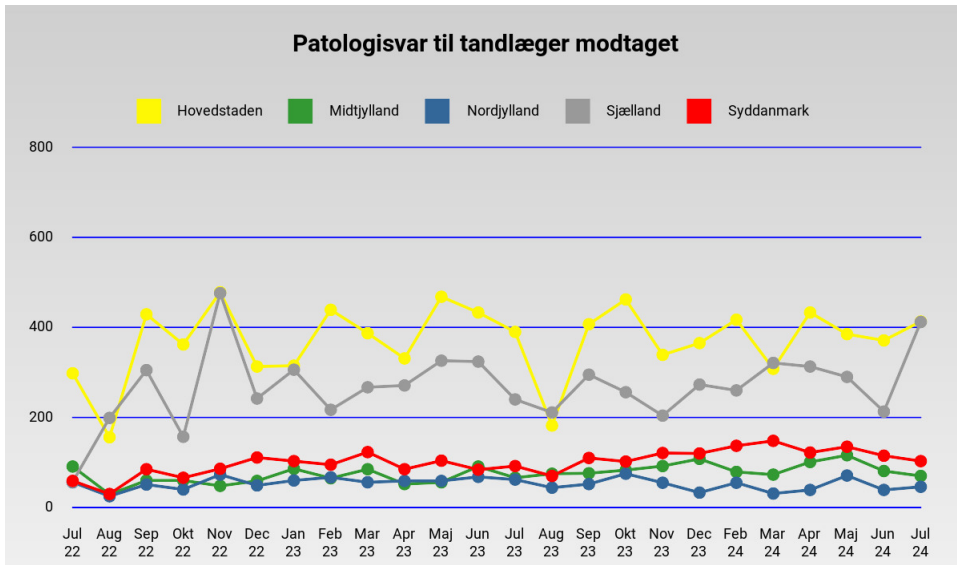
		Jul 22	Aug 22	Sep 22	Okt 22	Nov 22	Dec 22	Jan 23	Feb 23	Mar 23	Apr 23	Maj 23	Jun 23
Hovedstaden	Modtaget	14	14	31	33	23	13	17	11	12	24	13	15
Midtjylland	Modtaget	4	5	2	10	3	2	4	3	2	3	3	0
Nordjylland	Modtaget	21	13	26	13	11	23	27	23	28	19	20	22
Sjælland	Modtaget	8	9	15	10	10	17	21	17	14	13	17	15
Syddanmark	Modtaget	5	8	3	3	2	3	1	2	1	4	1	4
Nationalt	Modtaget	52	49	77	69	49	58	70	56	57	63	54	56

		Jul 23	Aug 23	Sep 23	Okt 23	Nov 23	Dec 23	Feb 24	Mar 24	Apr 24	Maj 24	Jun 24	Jul 24
Hovedstaden	Modtaget	5	14	11	14	9	12	6	18	13	18	10	5
Midtjylland	Modtaget	1	0	2	0	1	1	2	2	3	6	0	5
Nordjylland	Modtaget	16	21	26	28	13	12	21	30	20	27	30	15
Sjælland	Modtaget	16	11	23	19	12	15	23	18	20	24	21	6
Syddanmark	Modtaget	8	2	1	5	5	0	2	5	0	0	1	0
Nationalt	Modtaget	46	48	63	66	40	40	54	73	56	75	62	31





# Patologisvar til tandlæger



		Jul 22	Aug 22	Sep 22	Okt 22	Nov 22	Dec 22	Jan 23	Feb 23	Mar 23	Apr 23	Maj 23	Jun 23
Hovedstaden	Modtaget	298	156	429	362	478	313	315	439	387	331	468	433
Midtjylland	Modtaget	91	29	60	60	48	59	86	65	85	52	56	91
Nordjylland	Modtaget	56	25	51	40	73	49	60	67	56	59	59	68
Sjælland	Modtaget	57	199	305	157	476	242	306	217	267	271	326	324
Syddanmark	Modtaget	59	30	85	66	86	111	103	95	123	85	104	84
Nationalt	Modtaget	561	439	930	685	1.161	774	870	883	918	798	1.013	1.000

		Jul 23	Aug 23	Sep 23	Okt 23	Nov 23	Dec 23	Feb 24	Mar 24	Apr 24	Maj 24	Jun 24	Jul 24
Hovedstaden	Modtaget	390	182	407	462	339	365	417	308	433	385	371	413
Midtjylland	Modtaget	66	75	76	83	92	108	79	73	101	116	81	70
Nordjylland	Modtaget	62	44	52	75	55	33	55	31	39	71	39	46
Sjælland	Modtaget	240	211	295	256	204	273	260	321	313	290	213	412
Syddanmark	Modtaget	92	70	110	102	121	120	137	148	122	135	115	103
Nationalt	Modtaget	850	582	940	978	811	899	948	881	1.008	997	819	1.044