

# KL

## UDVIKLINGEN I BRUG AF DOSISPAKKET MEDICIN, 2021-2024

13. februar 2025

Jónas Thor Björnsson, [JOTB@kl.dk](mailto:JOTB@kl.dk)

Der er aktuelt ca. 58.000 brugere af dosispakket medicin pr. måned. Antallet er steget med små 78 pct. siden december 2021. I dag er 5,7 pct. af alle 75+ årige på dosispakket medicin.

## Indledning

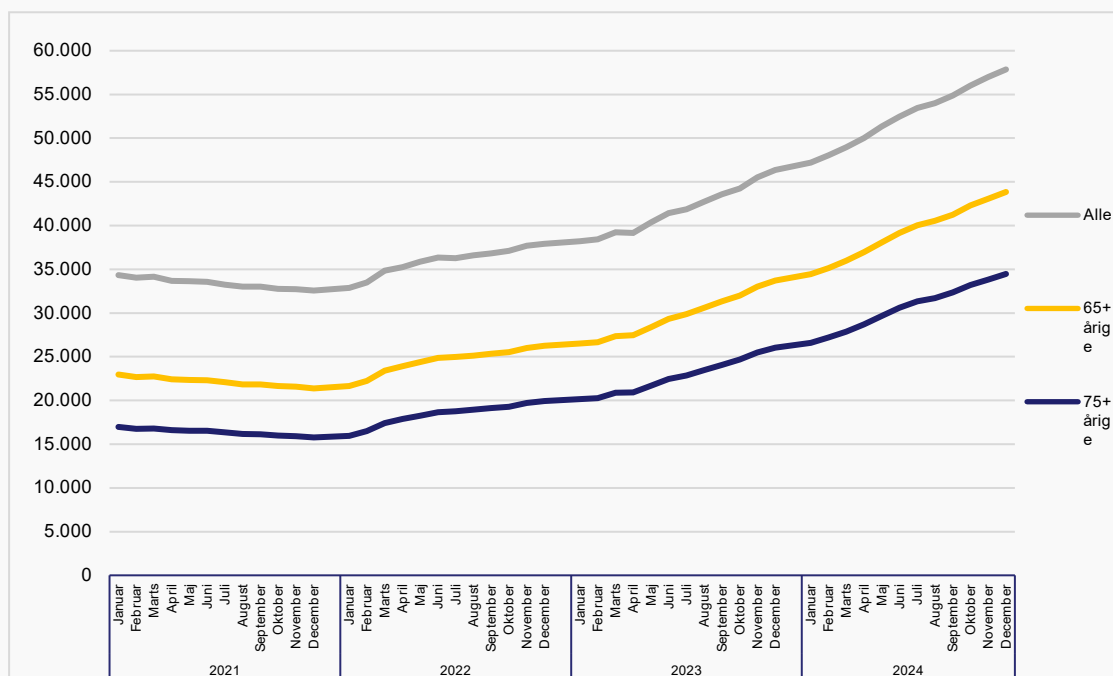
I dette deskriptive notat indgår præsentationer af udviklingen i brugen af dosispakket medicin. Egne beregninger baseret på tal fra Lægemiddelstatistikregisteret (pr. 25. januar 2025), Sundhedsdatastyrelsen.

## Udvikling i antal brugere af dosispakket medicin

Ved udgangen af 2024 var der 57.860 brugere af dosispakket medicin, jf. figur 1. Det månedlige antal brugere var faldende frem til ultimo 2021, hvorefter der skete en kraftig stigning, som er fortsat –og intensiveret –ind i 2024. Fra december 2021 til og med udgangen af 2024 er der sket en stigning i det samlede antal brugere på godt 78 pct.

Figur 1

Udvikling i antal brugere af dosispakket medicin pr. måned, for hele 2024



Note: Antal personer, der har indløst recept på dosispakket medicin fra apotekerne i perioden 1. januar 2021 t.o.m. 31. december 2024. Aldersafgrænsning pr. 1. januar i det pågældende år. Datagrundlaget omfatter 96 kommuner. De resterende er ekskluderet af hensyn til diskretionering.

Kilde: Egne beregninger baseret på tal fra Lægemiddelstatistikregisteret (pr. 25. januar 2025), Sundhedsdatastyrelsen.

## Boks 1

### Datagrundlag og metode

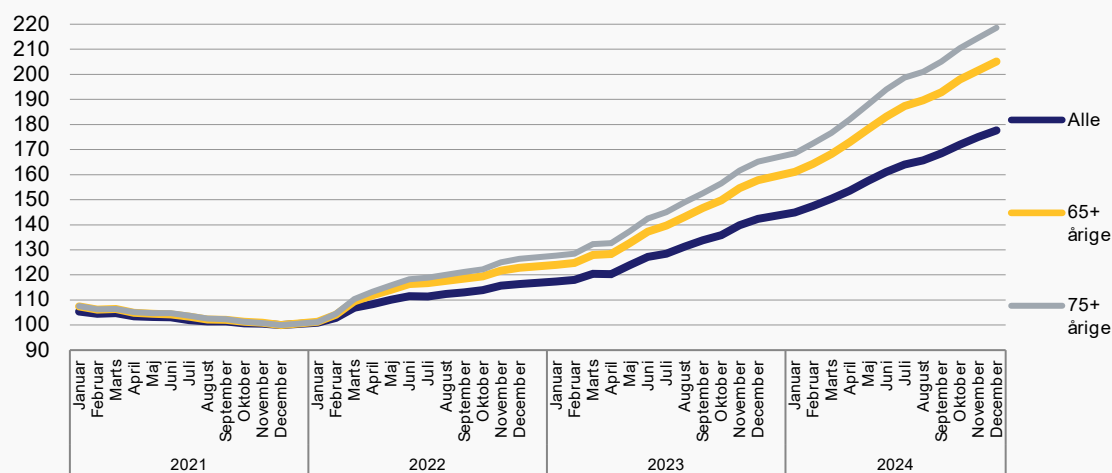
Datagrundlaget er antallet af brugere af dosispakket medicin pr. måned på kommuneniveau (afrundet til nærmeste 5) i 96 kommuner i perioden januar 2021 til og med december 2024. En borger kan tælle med i to kommuner i samme måned, hvis borgeren er flyttet i måneden og har indløst recept på dosispakket medicin både før og efter kommuneflytning. Personens alder er alder ved første køb af dosispakket medicin den givne måned. Aldersafgrænsning i befolkningstallene er pr. 1. januar det pågældende år. De kommunefordelte tal summeres til det samlede antal brugere. Da summen er foretaget på baggrund af afrundede tal, vil der være en lille usikkerhed i summen. Da det månedlige antal brugere på kommuneniveau dog gennemsnitligt ligger på omkring 300, er betydningen minimal. I de kommunefordelte resultater for små kommuner med få brugere kan afrundingen dog have større betydning. Det påvirker dog ikke konklusionerne i denne analyse.

Stigningen i antallet af brugere var størst i marts 2022, jf. figur 2. Derfra har stigningen været markant. Antallet af brugere på 75+ årige er mere end fordoblet, fra 15.955 til 34.470 borgere.

Figur 2

### Indekseret udvikling i antal brugere af dosispakket medicin pr. måned, for hele 2024

Indeks 100=december 2021



Note: Indekseret udvikling i antal personer, der har indløst recept på dosispakket medicin fra apotekerne i perioden 1. januar 2021 t.o.m. 30. december 2024. Aldersafgrænsning pr. 1. januar i det pågældende år. Datagrundlaget omfatter 96 kommuner. De resterende er ekskluderet af hensyn til diskretionering.

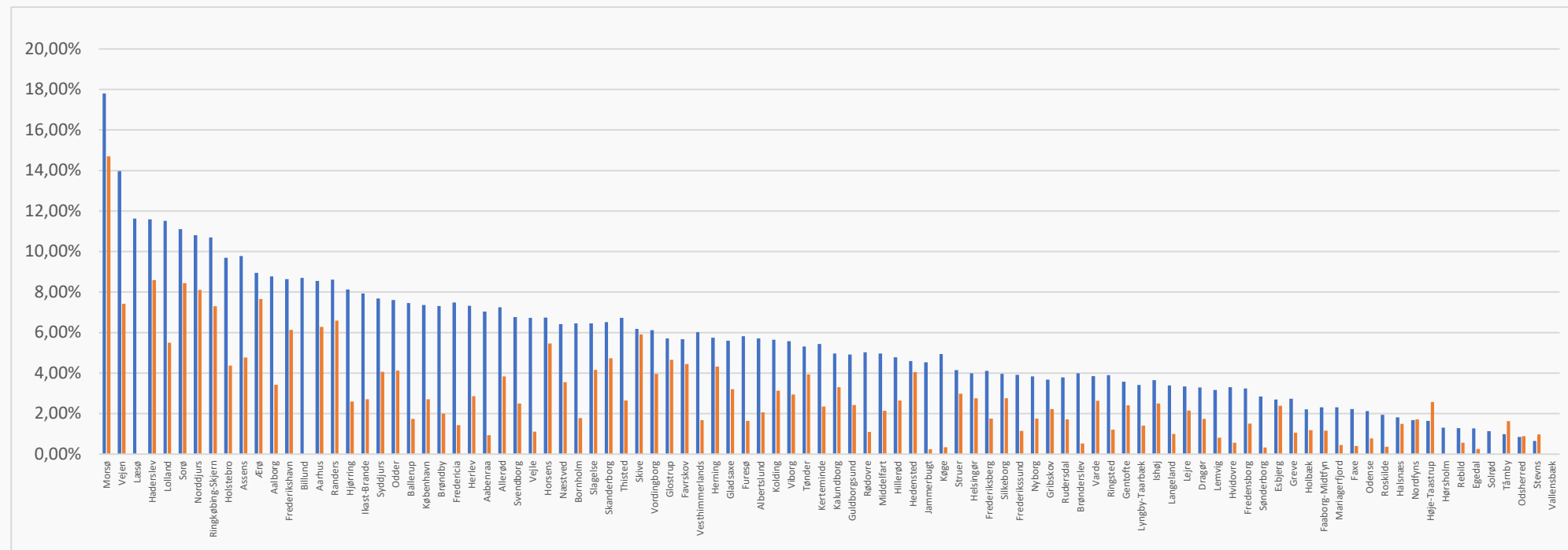
Kilde: Egne beregninger baseret på tal fra Lægemiddelstatistikregisteret (pr. 25. januar 2025), Sundhedsdatastyrelsen.

## Kommunal variation i brugen af dosispakket medicin

På landsplan er det i gennemsnit 5,7 pct. af alle 75+ årige, der får dosispakket medicin ved udgangen af 2024. Der er dog meget stor kommunal variation – fra under 1 pct. til 18 pct.

Der er ikke tydelige geografiske mønstre i hvilke kommuner, der har hhv. høj og lav andel brugere af dosispakket medicin. Der er dog en tendens til, at andelen er højere i Jylland end på Fyn og Sjælland. Dog har kommunerne i det vestlige Sjælland haft en god stigning.

Andel 75 + årige, der er brugere af dosispakket medicin på tværs af kommuner, December 2024 (blå linje) versus december 2021 (rød linje)



Note: Andel af borgere på 75+ årige, der har indløst recept på dosispakket medicin fra apotekerne i perioden januar til december 2024 (gennemsnit af de tre sidste måneder af 2024). Aldersafgrænsning pr. 1. januar 2023. Kommuneinddelingen i tælleren følger borgernes bopæl på købstidspunktet, mens kommuneinddelingen i nævneren følger borgernes bopæl pr. 1/1. Datagrundlaget omfatter 96 kommuner. De resterende er ekskluderet af hensyn til diskretionering.

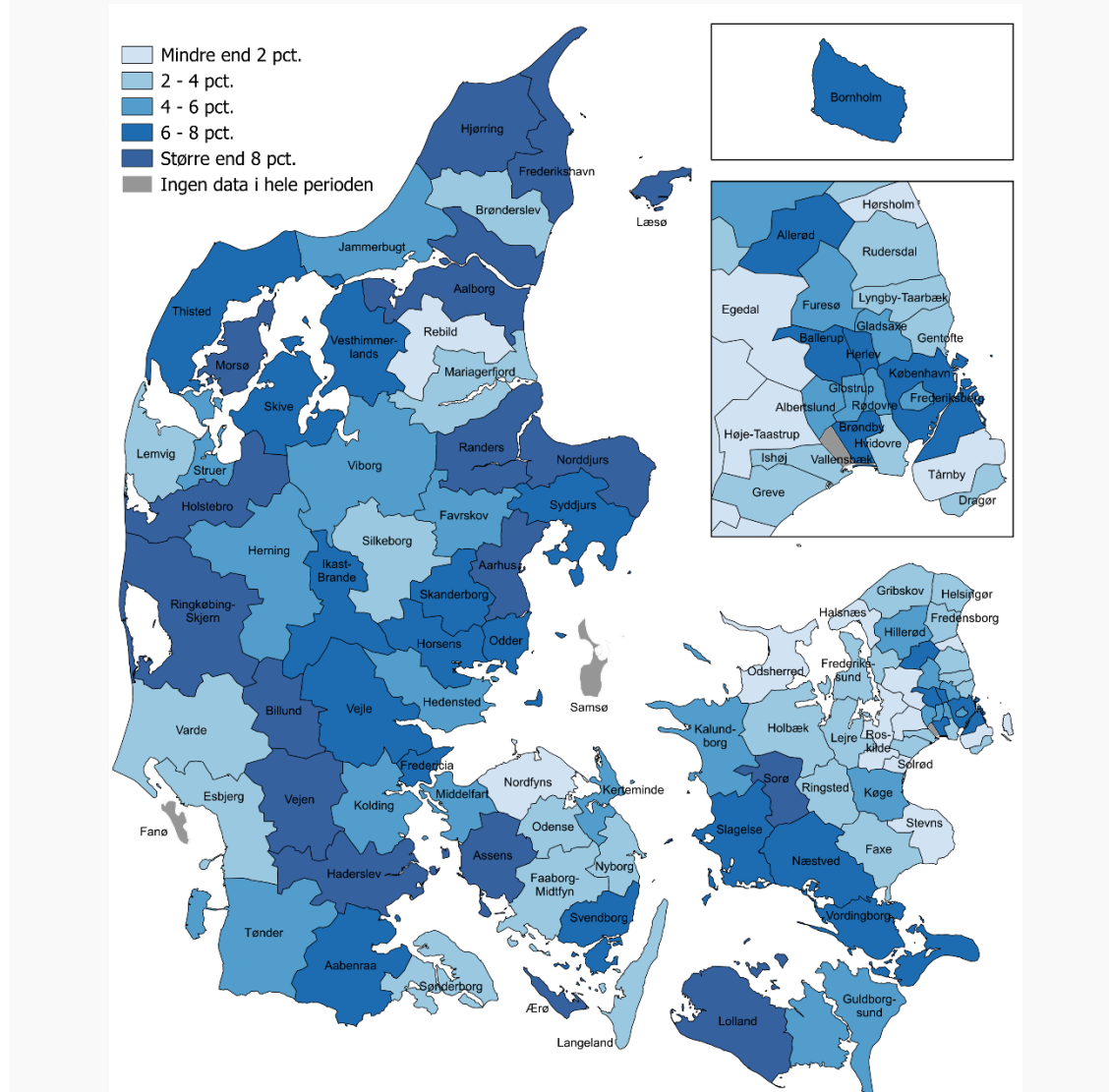
Kilde: Egne beregninger baseret på tal fra Lægemedelstatistikregisteret (pr. 25. januar 2025), Sundhedsdatastyrelsen.

Der er ikke tydelige geografiske mønstre i hvilke kommuner, der har hhv. høj og lav andel brugere af dosispakket medicin. Der er dog en tendens til, at andelen er højere i Jylland end hos kommunerne på Fyn og Sjælland.

I figur 3 sammenlignes der med opstarten af projektet i december 2021, og det er kun i Høje-Taastrup og Tårnby kommuner at der har været et fald.

Figur 4

Kommunal variation i andel af 75+ årige, der er brugere af dosispakket medicin, december 2024.



Note: Andel af borgere, der har indløst recept på dosispakket medicin fra apotekerne i de sidste 3 måneder af 2024 (gennemsnit a på 75+ år de tre måneder). Aldersafgrænsning pr. 1. januar 2023. Kommuneinddelingen i tælleren følger borgernes bopæl på købstidspunktet, mens kommuneinddelingen i nævneren følger borgernes bopæl pr. 1/1. Datagrundlaget omfatter 95 kommuner. De resterende er ekskluderet af hensyn til diskretionering. Der er ikke data for Vallensbæk, Fanø og Samsø Kommuner. Der ændre så vidt muligt ikke i intervallerne, men for at følge med i udviklingen, kan der være behov for justeringer af intervallerne. I denne version er intervallerne justeret op.

Kilde: Egne beregninger baseret på tal fra Lægemiddelstatistikregisteret (pr. 25. januar 2025), Sundhedsdatastyrelsen.

Når man ser på hele året, er det de samme kommuner, der i årets start ligger med en lav andel af borgere der modtager dosispakket medicin i forhold til årets slutning. Det samme gør sig gældende når der sammenlignes fra årets start til slutning på landsdelsniveau.

**Tabel 1**

**Top 10 kommuner med størst stigning/fald fra 2021 til 2024 i andel brugere af dosispakket medicin på 75 + årige og derover (procentpoint ændring)**

<b>Kommuner med størst stigning</b>	<b>Kommuner med størst fald</b>
Billund (8,6)	Høje-Taastrup (-1,0)
Aabenraa (5,9)	Tårnby (-0,7)
Lolland (5,8)	Stevns (-0,3)
Vejen (5,8)	Odsherred (-0,1)
Fredericia (5,8)	Nordfyns (- 0,1)
Hjørring (5,6)	Hørsholm (0,0)
Ballerup (5,6)	Læsø (0,0)
Vejle (5,5)	Vallensbæk (0,0)
Aalborg (5,3)	Skive (0,0)
Holstebro (5,2)	Halsnæs (0,2)

Kigger man på de 6 kommuner i 6 by netværket, ser top 6 således ud.

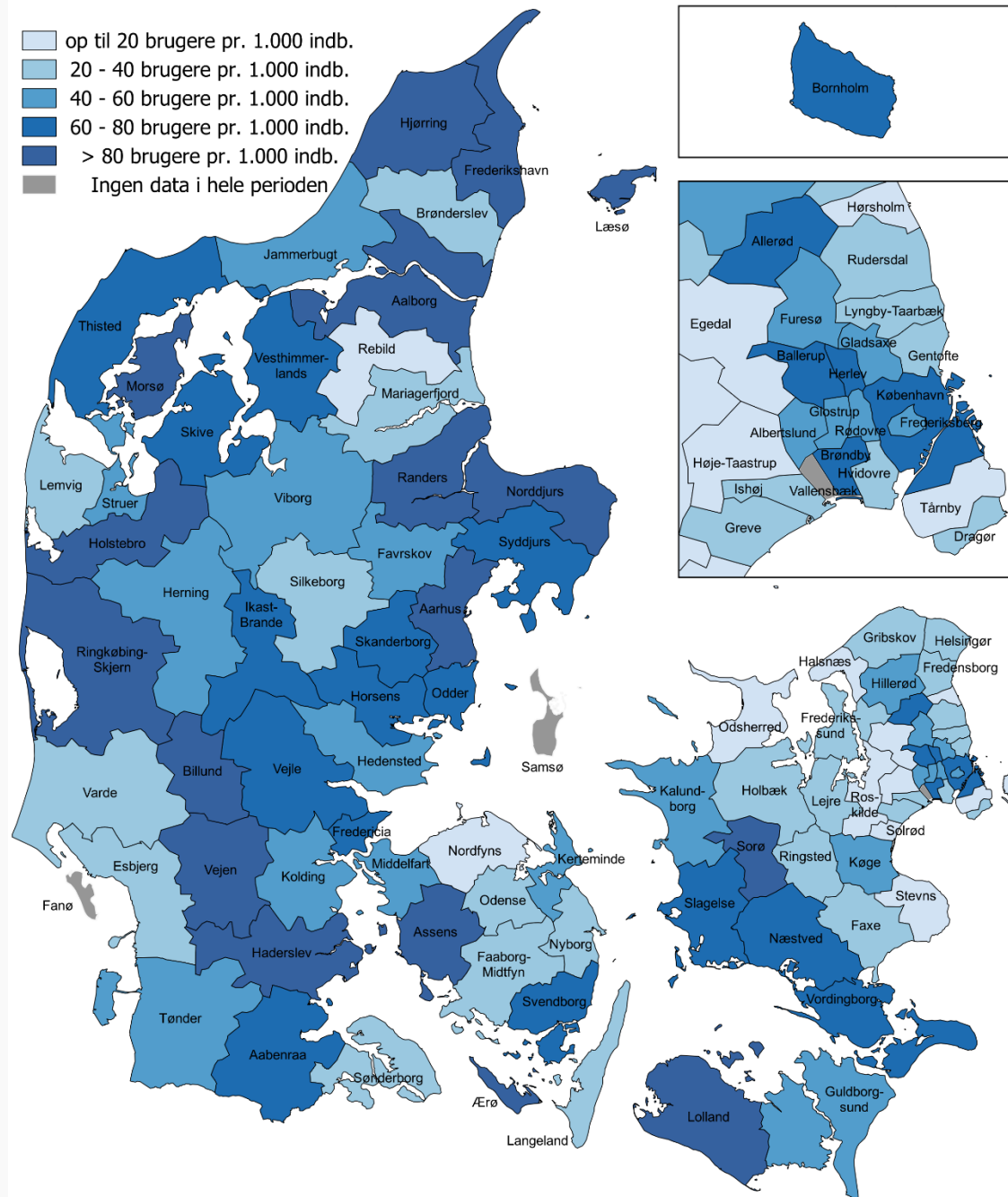
**Tabel 2**

**Top 6 for kommunerne i 6 by netværket med størst stigning fra 2021 til 2024 i andel brugere af dosispakket medicin på 75 + årige og derover (procentpoint ændring)**

<b>Kommuner med størst stigning</b>
Aalborg (5,3)
København (4,5)
Aarhus (2,1)
Randers (1,6)
Odense (1,2)
Esbjerg (0,3)

Når der fordeles på brugere pr. 1.000 indbygger jf. figur 6, ses der ligeledes ikke tydelige geografisk variation. Dog ses igen, at de jyske kommuner har flere brugere pr. 1.000 indbygger ift. Kommunerne på Fyn og Sjælland.

**Antal 75 + årige borgere der modtager dosispakket medicin i december 2024 pr. 1.000 indb.**



Note: Ændring i andel af borgere på 75+ årige, der har indløst recept på dosispakket medicin fra apotekerne fra oktober-december 2021 (gennemsnit af tre måneder) til sidste kvartal af 2024 (gennemsnit af de tre måneder). Aldersafgrænsning pr. 1. januar i det pågældende år. Kommuneinddelingen i tælleren følger borgernes bopæl på købstidspunktet, mens kommuneinddelingen i nævneren følger borgernes bopæl pr. 1/1. Datagrundlaget omfatter 95 kommuner. De resterende er ekskluderet af hensyn til diskretionering. Solrød, Læsø og Vallensbæk Kommuner har data fra og med 2024, og indgår derfor ikke i denne figur.

Kilde: Egne beregninger baseret på tal fra Lægemedelstatistikregisteret (pr. 25. januar 2025), Sundhedsdatastyrelsen.